

УПРАВЛІННЯ СОЦІАЛЬНОГО
ЗАХИСТУ НАСЕЛЕННЯ
СЛОБОЖАНСЬКОЇ
СЕЛИЩНОЇ РАДИ

ГЕНДЕРНИЙ ПРОФІЛЬ

Слобожанської територіальної громади



селище Слобожанське – липень 2024

ВСТУП

Гендерний профіль територіальної громади (далі – гендерний профіль) - це інформаційно-аналітичний документ, який дає змогу визначити відмінності у становищі жінок, чоловіків та/або їх груп, а також наявні проблеми і потреби, і який слід використовувати для розробки прогностичних та програмних документів соціально-економічного розвитку територіальної громади.

Метою складання гендерного профілю територіальної громади є виявлення відмінностей рівнів участі жінок і чоловіків, реалізації їхніх прав та можливостей у тій чи іншій сфері життєдіяльності суспільства, їх доступу до ресурсів (гендерні розриви) для використання при розробленні та реалізації гендерночутливих програм розвитку та формування бюджетних програм.

Завдання складання гендерного профілю – збір, аналіз гендерночутливих показників (за статтю, віком, станом здоров'я та іншими характеристиками) та розробка рекомендацій щодо гендерночутливих заходів соціально-економічного та культурного розвитку громад, бюджетних програм та проектів місцевого економічного розвитку.

Складова гендерного профіля – паспорт громади містить основні дані про населення, зайнятості та безробіття, з розподілом за статтю; основні показники економічного розвитку, інформацію про інфраструктуру надання послуг та надавачів послуг, з розподілом за статтю.

Опис актуальних гендерних розривів у наданні послуг (у сфері освіти, охороні здоров'я, спорті та фізичної активності, соціальному забезпеченні, культурі, адміністративних послуг, а також в питаннях безпеки та прийняття рішень) у територіальній громаді включає: гендерні розриви серед надавачів послуг; гендерні розриви серед отримувачів послуг.

Гендерний профіль надає можливість максимально конкретизувати поняття «населення» громади, збагативши його зміст інформацією щодо демографічних показників, стану здоров'я, освіти, економічної діяльності тощо, завдяки чому орган місцевого самоврядування отримує можливість приймати рішення та здійснювати політику з урахуванням гендерної складової.

Показники з розподілом за статтю та іншими характеристиками демонструють соціально-демографічні особливості та становище таких соціальних груп, як жінки і чоловіки, допомагають оцінити результати діяльності в короткостроковій, середньостроковій та довгостроковій перспективах, простежити динаміку процесів, порівняти ці показники з показниками інших регіонів, сприяють розробці стратегічних рішень та місцевих цільових програм, орієнтованих на забезпечення реальних потреб жінок і чоловіків громади.

ДЕМОГРАФІЧНА ХАРАКТЕРИСТИКА

Статистичні дані, наведені в цьому розділі, характеризують основні соціально-демографічні процеси, які відбувалися в громаді, з розподілом за статтю: чисельність населення, його віковий склад та природний рух, народжуваність, смертність, склад домогосподарств.

Питома вага жінок та чоловіків у загальна чисельність наявного населення

Рік	Загалом, осіб	Жінки, %	Чоловіки, %
01.01.2024	23382	55,6	44,4

Чисельність наявного населення Слобожанської територіальної громади на 01 січня 2024 року становила 23382 жителя, питома вага чоловічого населення становила 44,4% і жіночого 55,6%. До міського населення належить 14696 осіб (селище Слобожанське) (жінки – 8308, чоловіки – 6388), сільського населення – 8686 (жінки – 4691, чоловіки – 3995).

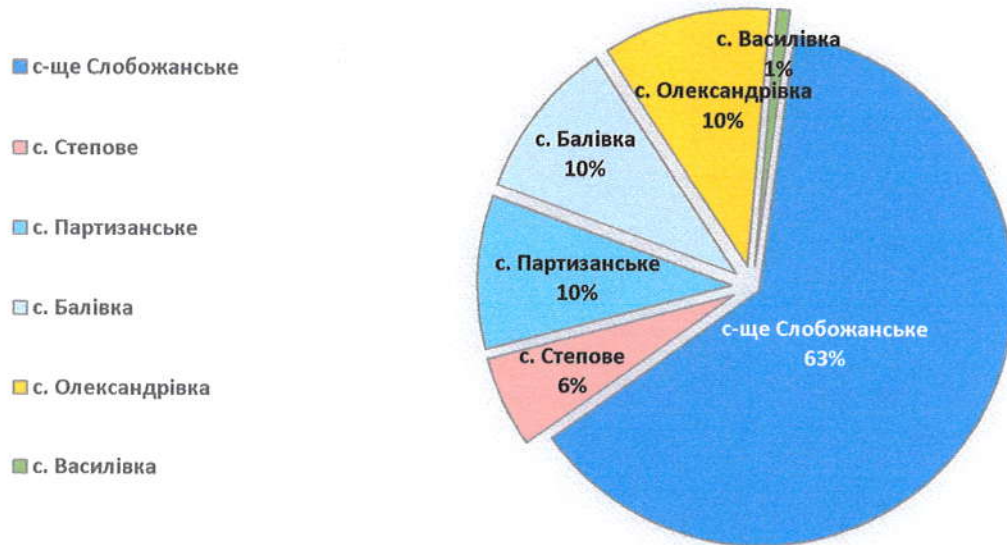
В порівнянні з 2022 роком загальна чисельність населення протягом 2023 року збільшилася на 2,5%, такий стан відповідає загальноукраїнській тенденції міграції населення, у зв'язку зі збройним конфліктом на території України.

Розподіл населення за населеними пунктами та статтю станом на 1 січня 2024р., осіб

№ з/п	Назва населеного пункту	Населення					
		Загалом		Жінки		Чоловіки	
		осіб	%	осіб	%	осіб	%
1.	с-ще Слобожанське	14696	62,9	8308	56,5	6388	43,5
2.	с. Степове	1366	5,8	698	51,0	668	49,0
3.	с. Партизанське	2262	9,7	1256	55,5	1006	44,5
4.	с. Балівка	2358	10,1	1261	53,5	1097	46,5
5.	с. Олександрівка	2522	10,7	1370	54,3	1152	45,7
6.	с. Василівка	178	0,8	106	60,0	72	40,0
ЗАГАЛОМ		23382	100	12999	55,6	10383	44,4

Структура розподілу населення за територіальною належністю

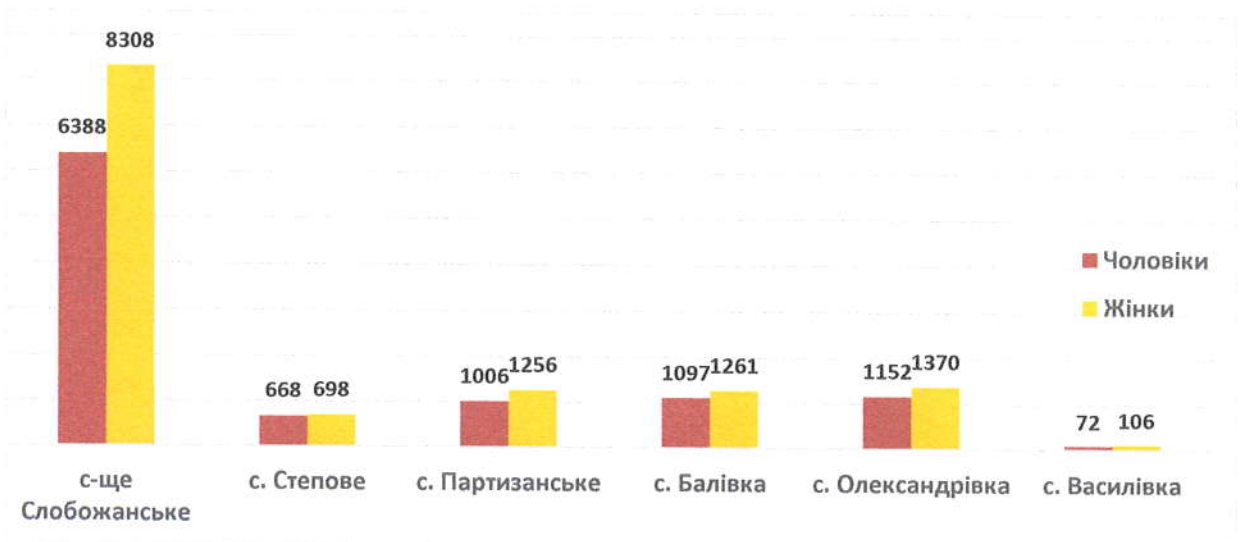
Структура розподілу населення за територіальною належністю, осіб



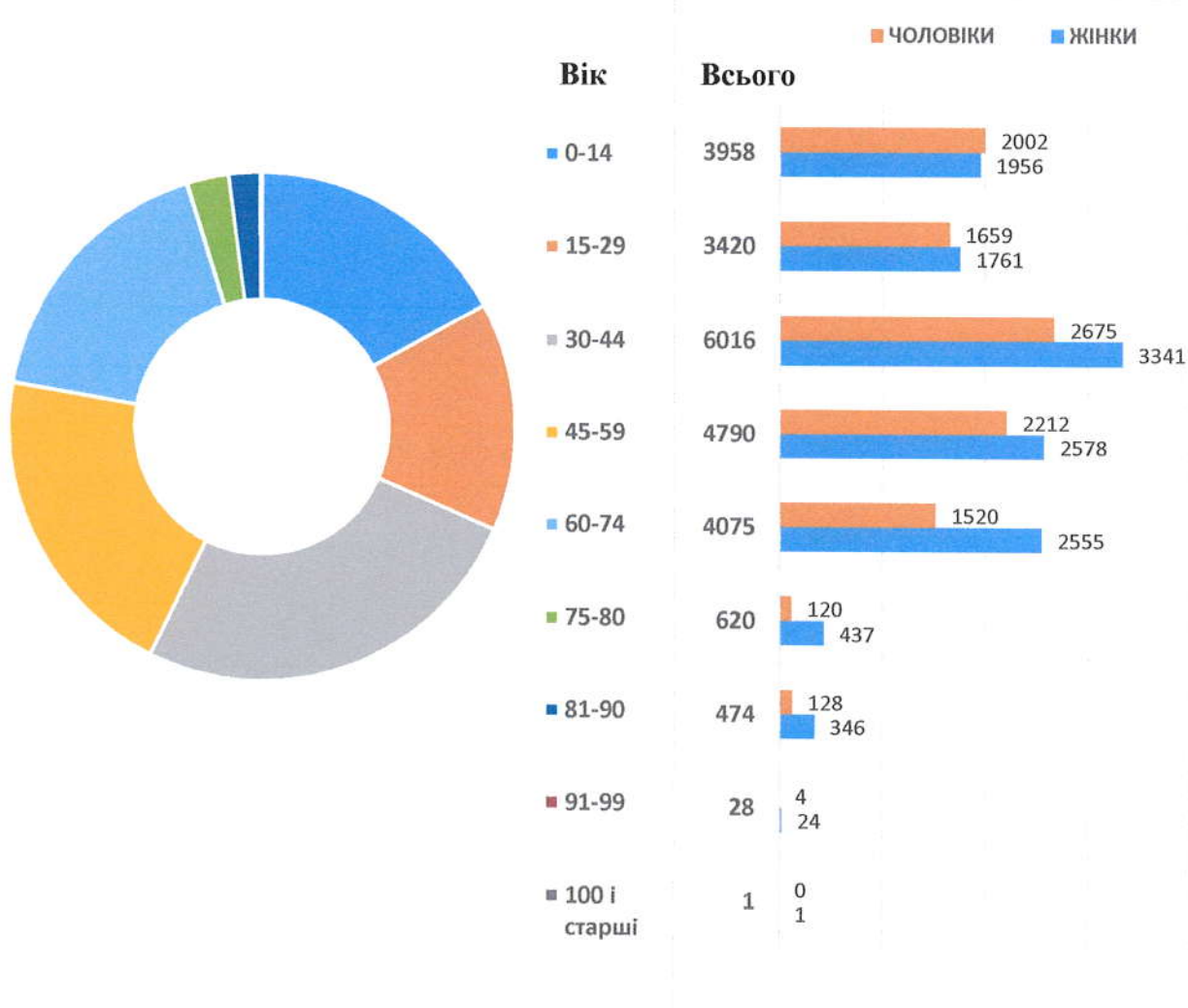
Якщо проаналізувати структуру розподілу населення за територіальною належністю, то можна зробити висновок, що більшість населення громади проживає у с-ще Слобожанське (63%), с.Олександрівка, с.Балівка, с.Партизанське (по 10%), с.Степове (6%) та с.Василівка (1%). Перш за все це пояснюється близьким розташуванням населених пунктів до обласного центру, більш розвинутою інфраструктурою.

Стабільну перевагу жінок у загальній кількості населення Слобожанської територіальної громади можна більш детально простежити в розрізі населених пунктів громади.

Динаміка населення за статтю та населеними пунктами, старостинськими округами Слобожанської територіальної громади



Розподіл населення громади за віком та статтю на 01.01.2024 року



На початок 2024 року найбільшу питому вагу у віковій структурі мало населення працездатного віку 60,8 %, наступною групою є населення віком 60 років і старші – 22,2 % (за шкалою ООН у країнах, де питома вага населення у віці 65 років і старше становить більше ніж 7 %, населення вважається старим) та малюки, діти і підлітки 0-14 років становить 17% відповідно.

Також необхідно відзначити, що суттєво переважає кількість жінок над чоловіками серед населення старшого та середнього віку. На думку вчених, жінки живуть довше не лише через біологічні відмінності, а й тому, що загалом ставляться більш відповідально до свого здоров'я, ніж чоловіки, та інші причини соціального характеру. Різниця дається взнаки вже на сьомому десятку життя. По віковій групі від 0-14 років кількість хлопчиків більша від кількості дівчаток.

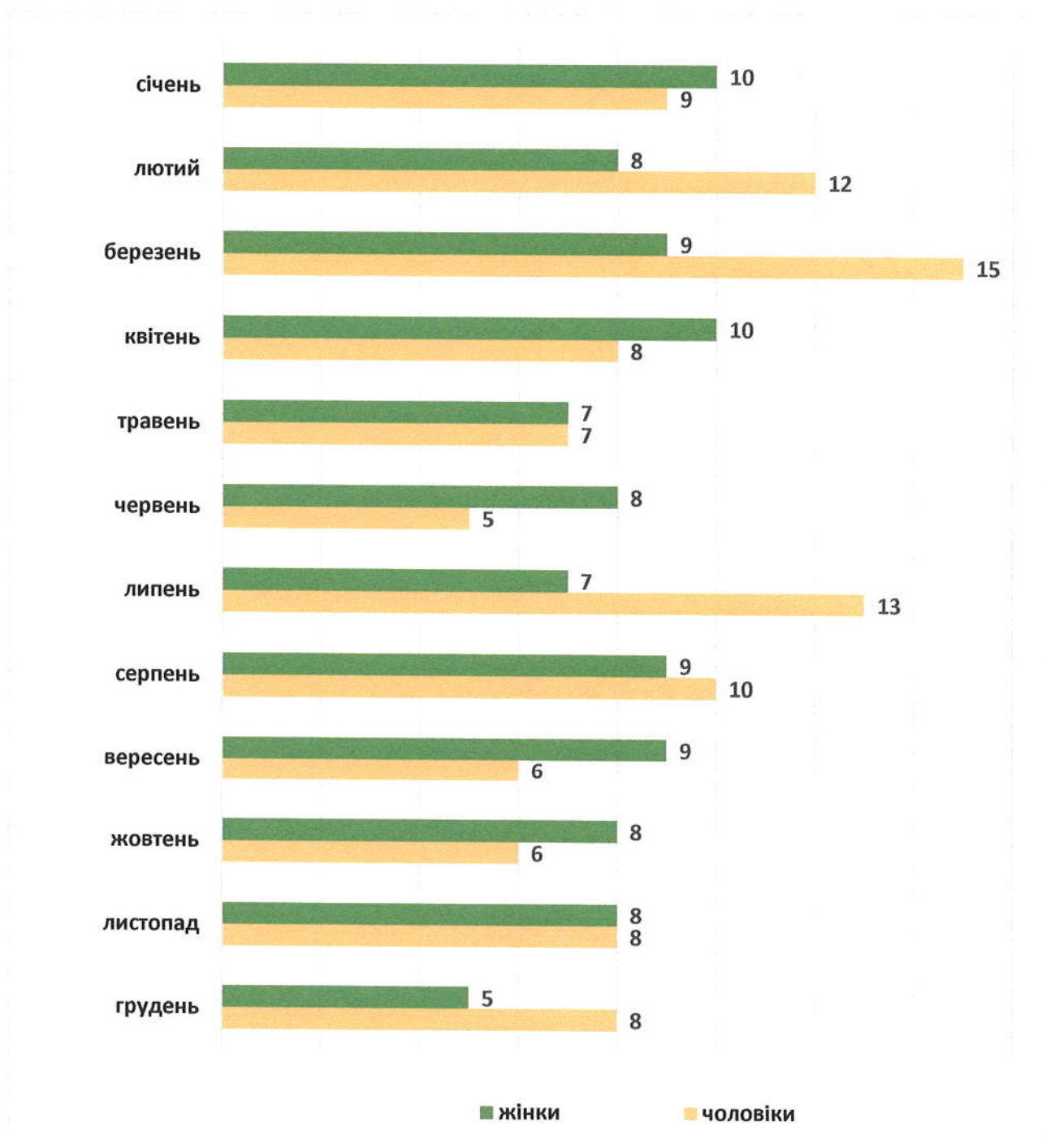
Природний рух населення, осіб

Слобожанська ТГ	Кількість народжених		Кількість померлих		Природний приріст	
	жінки	чоловіки	жінки	чоловіки	жінки	чоловіки
2022 рік	52	68	93	115	-41	-47
2023 рік	45	45	98	107	-53	-62

Дані про природний рух населення свідчать про те, що значення природного приросту населення в цілому має від'ємний характер, тобто кількість померлих більша за кількість народжених. У 2023 році народилося 90 малюків – 50% хлопчиків та 50% дівчаток.

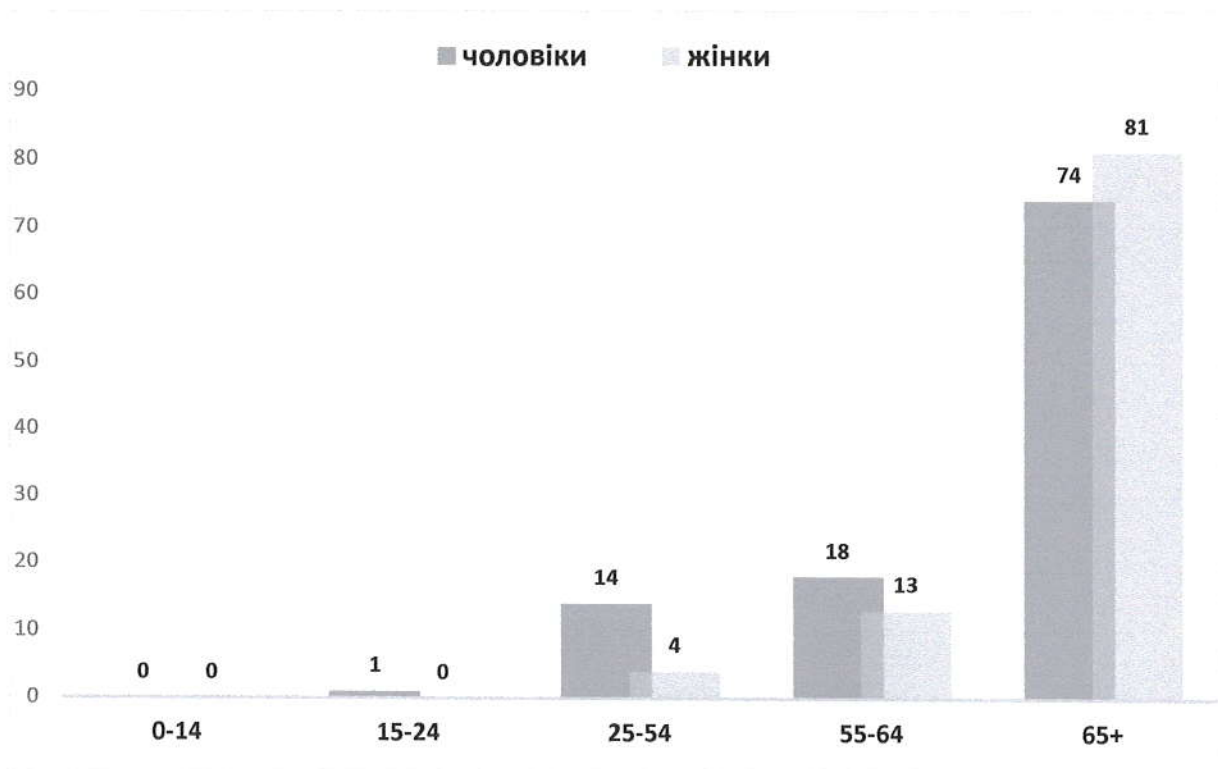
Низька народжуваність поряд з високою часткою осіб старших вікових груп сприяють подальшому старінню населення громади. Україна належить до держав світу, в яких природний приріст населення має від'ємне значення, і протягом останнього десятиліття така тенденція посилювалася.

Динаміка смертності чоловіків і жінок за 2023 рік, осіб



Смертність населення за статтю та віковими групами, осіб

(на 01.01.2024 року)



У 2023 році із 205 осіб померлих – 52% чоловіків і 48% жінок. У віковій групі 25–54 років смертність чоловіків майже втричі вища, ніж жінок. У найстаршій віковій групі (65+ років) помирає більше жінок, ніж чоловіків.


Зареєстровані шлюби, кількість

2022 рік



229 шлюбів

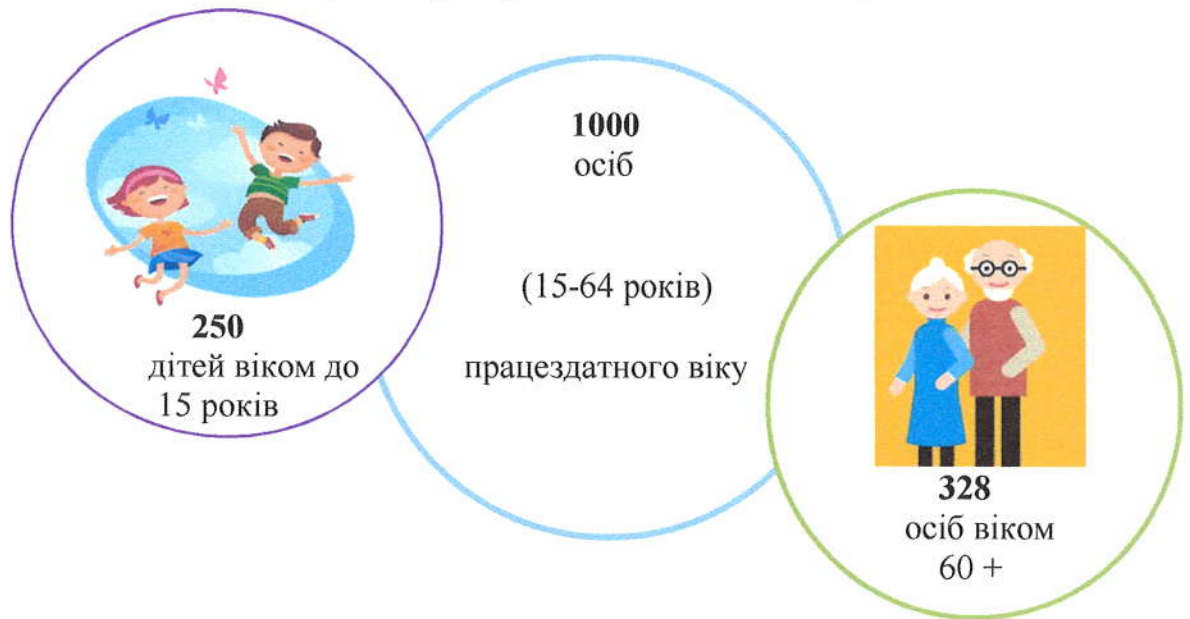
2023 рік



139 шлюбів

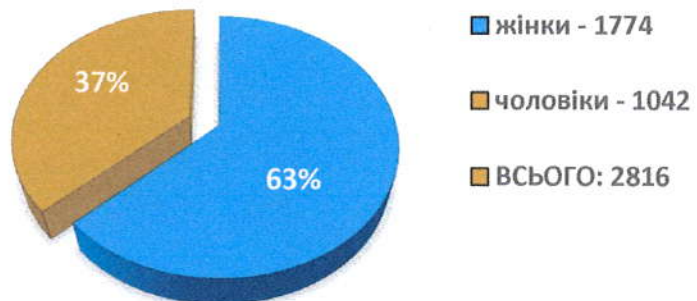
За 2023 рік було зареєстровано 139 шлюбів, це на 61% менше ніж у 2022 році, це може свідчити як про поширення незареєстрованих партнерств, так і про фактичне зниження частки осіб, які укладають шлюби. Натомість кількість зареєстрованих пар військовослужбовців збільшилося на 1,1% (96 шлюбів) по відношенню до 2022 року (90 шлюбів).

Демографічне навантаження на 1000 осіб працездатного віку (15–64 роки) станом на 01.01.2024 р.



Показник демографічного навантаження становить 578 на 1000 осіб працездатного віку (з них у віці молодшому за працездатний – 250 осіб, у віці старшому за працездатний – 328 осіб). Коефіцієнт демографічного навантаження складає 57,8%.

Внутрішньо переміщені особи, осіб



Починаючи з 2014 року відбулися кардинальні зміни у структурі населення Слобожанської територіальної громади: з'явилася нова категорія внутрішніх мігрантів – внутрішньо переміщені особи (ВПО). На початок 2024 року зареєстровано 2816 внутрішньо переміщених осіб, переважна більшість яких є жінками (63%). Це обумовлено насамперед підвищеним ризиком для чоловіків під час перетину лінії зіткнення (контрольних пунктів в'їзду-виїзду), загрозою втратити майно на тимчасово окупованій території. Проте офіційна статистика кількості переміщених осіб не відображає реальних масштабів переселення, оскільки частина громадян переїжджає із зони бойових дій самостійно (до родичів, знайомих тощо) без проходження реєстрації.

В цілому, щодо демографічної характеристики громади, можна зробити висновки, що збільшується питома вага старших вікових груп, спостерігається різке зменшення кількості дітей та підлітків у загальній чисельності населення, збільшується демографічне навантаження на населення працездатного віку, спостерігається чіткий гендерний дисбаланс (стабільна перевага жінок у загальній кількості населення).

СОЦІАЛЬНА СТРУКТУРА НАСЕЛЕННЯ

Соціальний захист населення є одним із пріоритетних напрямів державної та регіональної політики та особливо значущим для соціального середовища.

Рівень життя населення залежить не лише від розміру доходів, а також від соціально-демографічного складу – кількості дітей, працюючих (платників податків та соціальних зборів) і утриманців, віку членів сім'ї, їхнього освітнього та професійного рівня тощо.

Вразливі групи населення - особи/сім'ї, які мають найвищий ризик потрапляння у складні життєві обставини через вплив несприятливих зовнішніх та/або внутрішніх чинників.

Складні життєві обставини - обставини, що негативно впливають на життя, стан здоров'я та розвиток особи, функціонування сім'ї, які особа/сім'я не може подолати самостійно.

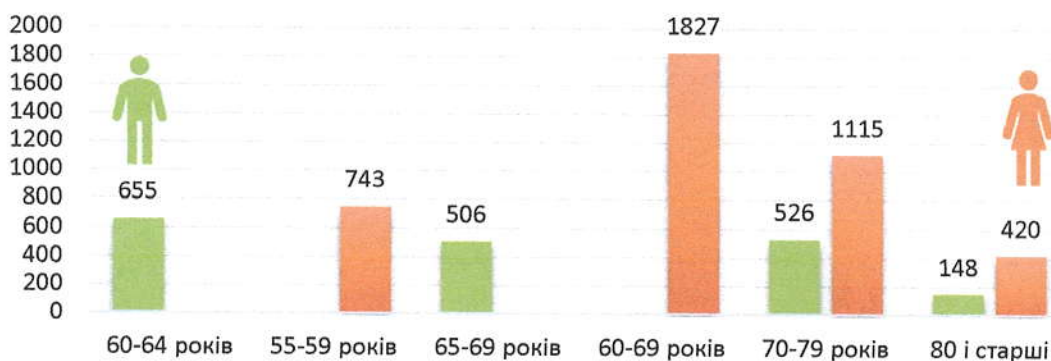
Чинники, що можуть зумовити складні життєві обставини: похилий вік; часткова або повна втрата рухової активності, пам'яті; невиліковні хвороби, хвороби, що потребують тривалого лікування; психічні та поведінкові розлади, у тому числі внаслідок вживання психоактивних речовин; інвалідність; бездомність; безробіття; малозабезпеченість особи; поведінкові розлади у дітей через розлучення батьків; ухилення батьками або особами, які їх замінюють, від виконання своїх обов'язків із виховання дитини; втрата соціальних зв'язків, у тому числі під час перебування в місцях позбавлення волі; жорстоке поводження з дитиною; насильство за ознакою статі; домашнє насильство; потрапляння в ситуацію торгівлі людьми; шкода, завдана пожежею, стихійним лихом, катастрофою, бойовими діями, терористичним актом, збройним конфліктом, тимчасовою окупацією.

Чисельність пенсіонерів станом на 01.01.2024 р., осіб

	Пенсіонери				
	Загалом, осіб	жінки		чоловіки	
		осіб	%	осіб	%
Слобожанська ТГ	6096	3884	65	2212	37

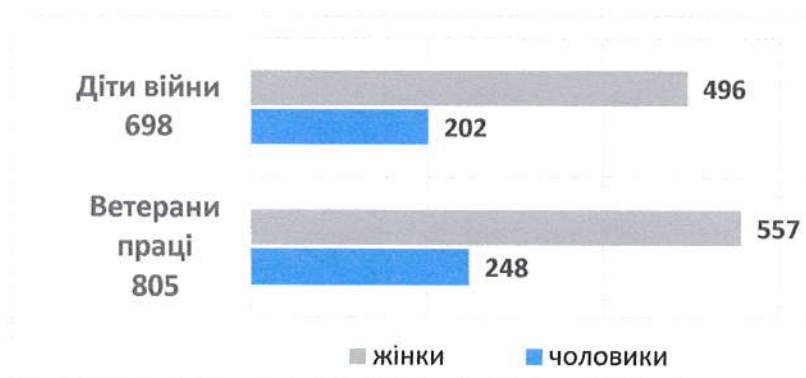
Чисельність пенсіонерів за статтю та віковими групами, осіб

(на 01.01.2024 року)



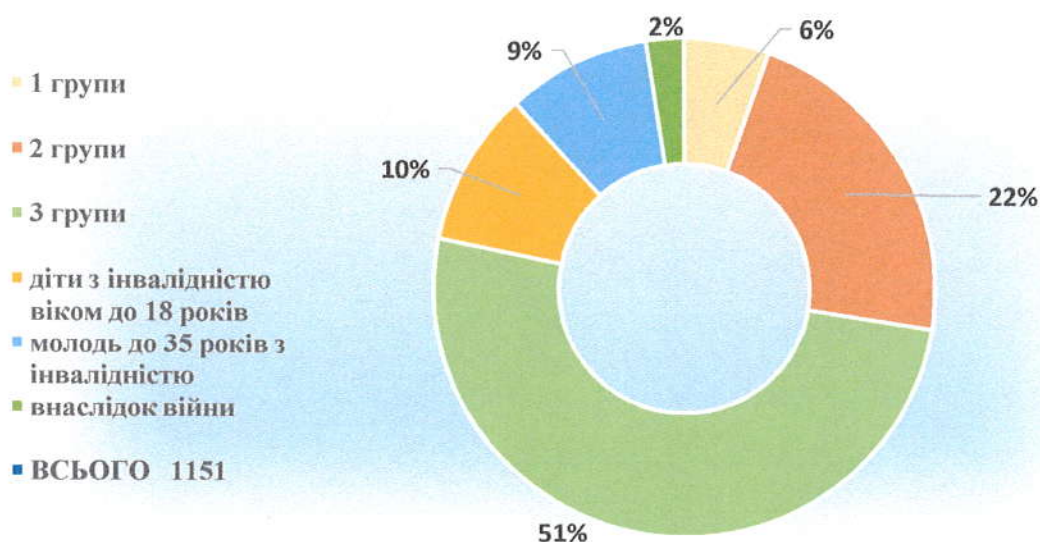
Серед усіх пенсіонерів громади частка жінок становить 65%. Структура пенсіонерів і співвідношення чоловіків і жінок неоднакові у різних вікових групах. Так, серед вікових груп чоловіків розподіл є більш рівномірним і виглядає наступним чином: 60–64 роки – 10,7%, 65–69 років – 8,3%, 70–79 років – 9%, 80 років і старші – 2,4%. Жінки виходять на пенсію раніше чоловіків, тому частка вікових груп у загальній чисельності жінок-пенсіонерок більша у старших групах: 55–59 років – 12,2%, 60–69 років – 30%, 70–79 років – 18,3%, 80 років і старші – 7%.

Кількість громадян зі статусом «діти війни» та «ветерани війни» за статтю станом на 01.01.2024 р., осіб



Кількість громадян зі статусом «діти війни» - 698 осіб (з них жінки - 71%), чоловіки – 29%, зі статусом «ветерани праці» - 805 осіб (з них жінки – 69%, чоловіки – 31%).

Структура категорії «особа з інвалідністю» на 01.01.2024 р.



Поряд із цим, чоловіки переважають серед осіб із інвалідністю, які є отримувачами державної допомоги: станом на 1 січня 2024 року чоловіки становили 53% отримувачів такої допомоги, жінки – 47%. Особливо значним є гендерний розрив у групі осіб з інвалідністю I групи (частка чоловіків – 55,6%), діти з інвалідністю віком

до 18 років (частка чоловіків - 62%), молодь до 35 років з інвалідністю (частка чоловіків – 61%) та внаслідок війни (частка чоловіків – 96,4%). Традиційно до причин інвалідності як жінок, так і чоловіків належать: хвороби ЦНС; рухова активність; розлади психіки та поведінки.

Інвалідність – соціальна недостатність унаслідок обмеження життєдіяльності людини, яка викликана порушенням здоров'я зі стійким розладом функцій організму, що призводить до необхідності соціального захисту та допомоги.

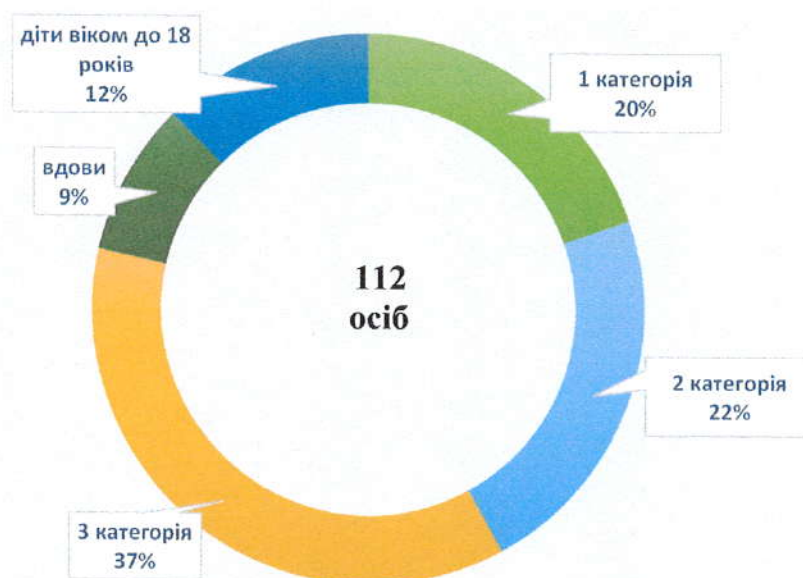
Залежно від ступеня стійкого розладу функцій організму, зумовленого захворюванням, травмою (її наслідками) або вродженими вадами, та можливого обмеження життєдіяльності при взаємодії із зовнішнім середовищем внаслідок втрати здоров'я особі, визнаній особою з інвалідністю, встановлюється перша, друга чи третя група інвалідності.

Перша група інвалідності поділяється на підгрупи А і Б залежно від міри втрати здоров'я особи з інвалідністю та обсягів потреби в постійному сторонньому догляді, допомозі або диспансерному нагляді.

До підгрупи А першої групи інвалідності належать особи з виключно високою мірою втрати здоров'я, надзвичайною залежністю від постійного стороннього догляду, допомоги або диспансерного нагляду інших осіб і які фактично не здатні до самообслуговування.

До підгрупи Б першої групи інвалідності належать особи з високою мірою втрати здоров'я, значною залежністю від інших осіб у забезпеченні життєво важливих соціально-побутових функцій і які частково здатні до виконання окремих елементів самообслуговування.

Структура постраждалих внаслідок аварії на Чорнобильській АЕС станом на 01.01.2024 р.



Станом на 2024 рік в громаді налічувалося 30 жінок та 82 чоловіка, які мали статус учасників ліквідації аварії на Чорнобильській АЕС

З 88 осіб учасників ліквідації наслідків аварії на Чорнобильській АЕС: 25% – 1 категорії, 28% – 2 категорії, 47% – 3 категорії.

Інформація про чисельність різних категорій громадян зі статусом, осіб

Назва категорії	Загалом	Населення за статтю			
		чоловіки	%	жінки	%
Ветерани війни	11	3	27,3	8	72,7
Ветеранів органів внутрішніх справ	2	-	-	2	100
Громадяни, які здійснюють догляд за особами з інвалідністю 1 або 2 групи внаслідок психічного розладу	25	5	20	20	80
Учасники Другої Світової війни	29	5	17,2	24	82,8
Малолітні в'язні концтаборів	3	-	-	3	100
Сім'ї з дітьми, в яких один або двоє батьків є особами і інвалідністю	26				
Малозабезпечені сім'ї	775				
Дітей віком до 18 років всього, з них	4814	2446	51	2368	49
- дітей пільгових категорій	1110	582	52	528	48

Кількість дітей-сиріт (мають визначений соціально-правовий статус дитини-сироти та перебувають на обліку дітей, залишених без батьківського піклування, дітей-сиріт, дітей, позбавлених батьківського піклування) за статтю, осіб

Загальна кількість дітей-сиріт та дітей, позбавлених батьківського піклування	з них:	
	хлопці	дівчата
42	23	19

Чисельність дітей сиріт та дітей, позбавлених батьківського піклування на початок 2024 року становила 42 особи, з них дівчат 45%, хлопців 55%.

Дитина-сирота – дитина, у якої померли чи загинули батьки, що підтверджується свідоцтвом про смерть кожного з них.

Діти, позбавлені батьківського піклування – діти, які залишилися без піклування батьків у зв'язку з позбавленням їх батьківських прав, відібранням у батьків без позбавлення батьківських прав, визнанням батьків безвісно відсутніми або недієздатними, оголошенням їх померлими, відбуванням покарання в місцях позбавлення волі та перебуванням їх під вартою на час слідства, розшуком їх органами внутрішніх справ, пов'язаним з ухиленням від сплати аліментів та відсутністю відомостей про їх місцезнаходження, тривалою хворобою батьків, яка перешкоджає їм виконувати свої батьківські обов'язки, а також підкинуті діти, діти, батьки яких невідомі, діти, від яких відмовились батьки, покинуті в пологовому будинку, іншому закладі охорони здоров'я або яких відмовилися забрати з цих закладів батьки, інші родичі та безпритульні діти.

Інформація про кількість багатодітних сімей та в них дітей

(на 01.01.2024 року)

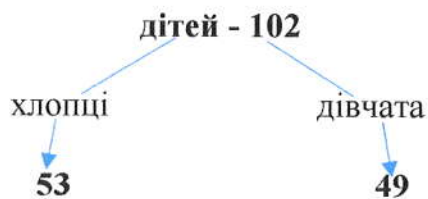
Усього сімей	у них дітей	у тому числі сімей, в яких виховується					
		троє	чотверо	п'ятеро	шестеро	семеро	дев'ятеро
235	766	180	27	3	3	2	1
<i>з них -</i>							
ВПО 19	62	14	5	-	-	-	-



Багатодітні сім'ї - 235, в яких (осіб):



Вразливі групи (одинокі матері) – 82, в яких (осіб):

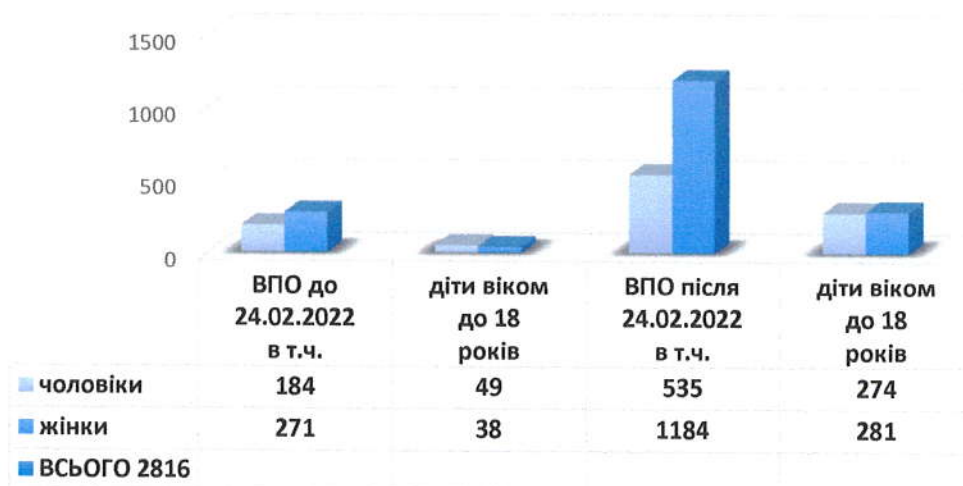


На обліку з вразливих груп в громаді одиними зареєстровані лише матері, що демонструє виключно жіночий характер даного роду проблеми.

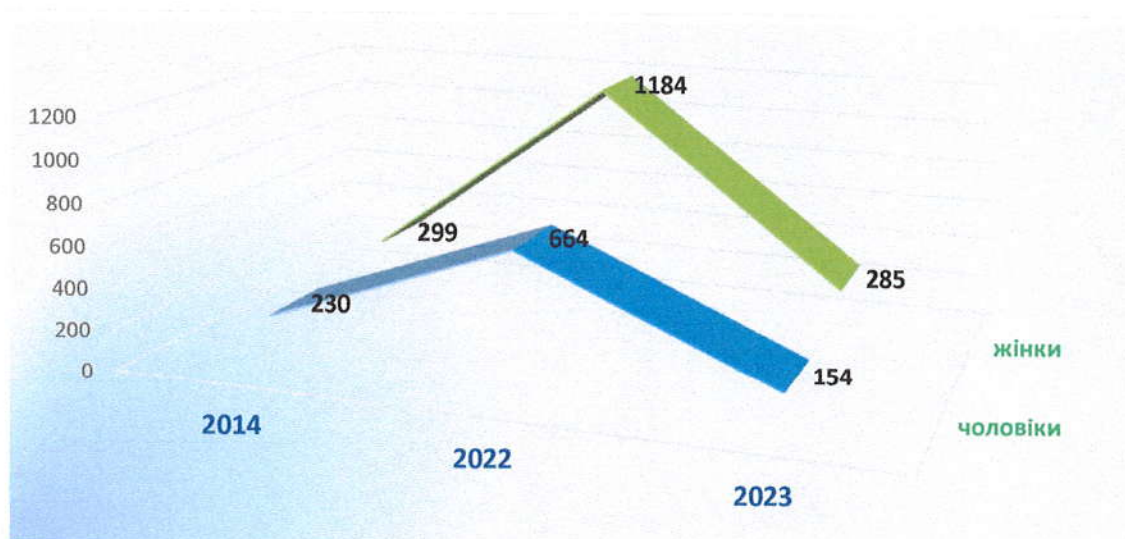
Внутрішньо переміщена особа - громадянин України, іноземець або особа без громадянства, яка перебуває на території України на законних підставах та має право на постійне проживання в Україні, яку змусили залишити або покинути своє місце проживання у результаті або з метою уникнення негативних наслідків збройного конфлікту, тимчасової окупації, повсюдних проявів насильства, порушень прав людини та надзвичайних ситуацій природного чи техногенного характеру.

Внутрішньо переміщені за кількістю та статтю (ВПО), осіб

(на 01.01.2024 року)



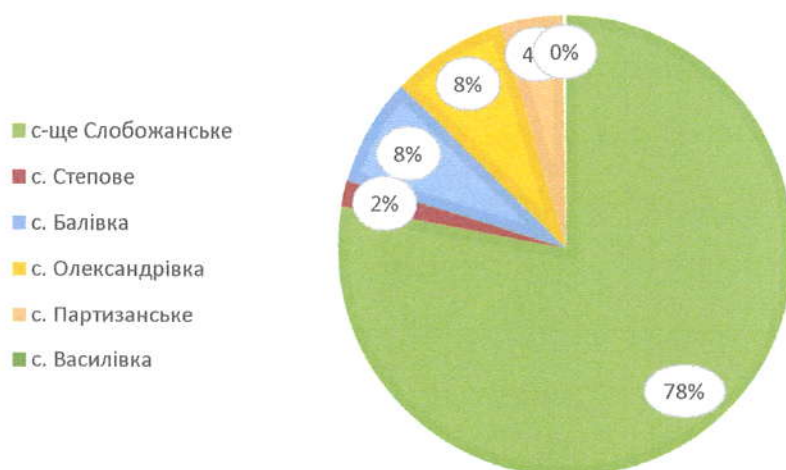
Зареєстровані внутрішньо переміщені особи



Після повномасштабного вторгнення в лютому 2022 року спостерігалось масове переміщення внутрішніх мігрантів (ВПО) до Слобожанської територіальної громади, так на початок 2023 року кількість зареєстрованих внутрішньо переміщених осіб збільшилися в три рази. Найбільша частка ВПО налічується в селище Слобожанське 77,8%, с.Олександрівка 8,2% та Балівка 7,6%.

Кількість облікованих ВПО за населеними пунктами

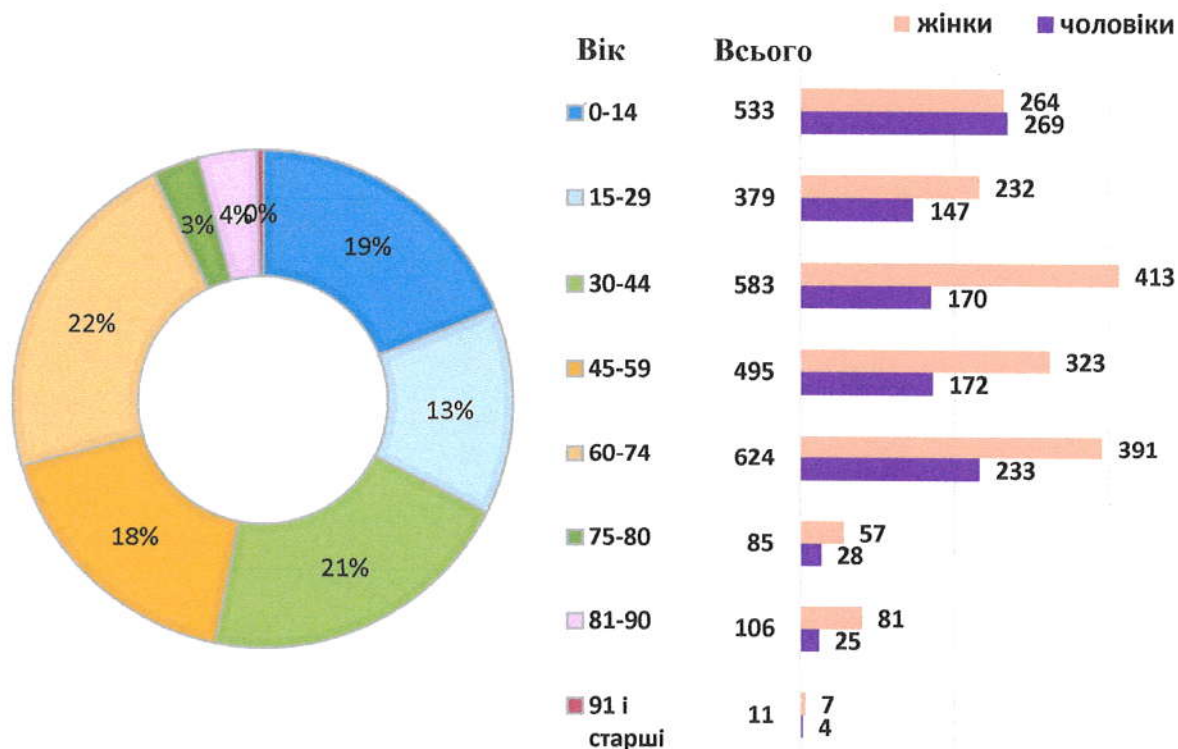
(станом на 01.01.2024 року)



Статевий склад ВПО характеризується стабільною кількісною перевагою жінок 64%, проти чоловіків - 36%. Національні дослідження свідчать про те, що жінки - ВПО частіше проживають у малозабезпечених сім'ях, у сім'ях, які перебувають у складних життєвих обставинах; частіше відчувають брак коштів та фінансово залежать від чоловіків та членів родини. На жінках ВПО лежить додаткове навантаження по забезпеченню виховання дітей.

Розподіл внутрішньо переміщених осіб за віком та статтю

(на 01.01.2024 року)



При аналізі складу внутрішньо переміщених осіб в розрізі за віком та статтю станом на початок 2024 році в складі вікової категорії дітей від 0-14 років переважають хлопчики 51%. В усіх інших категоріях (15-29 років, 30-44 років, 81-90 років, старше 91 років) – у відсотковому співвідношенні переважають жінки.

Учасники бойових дій, осіб

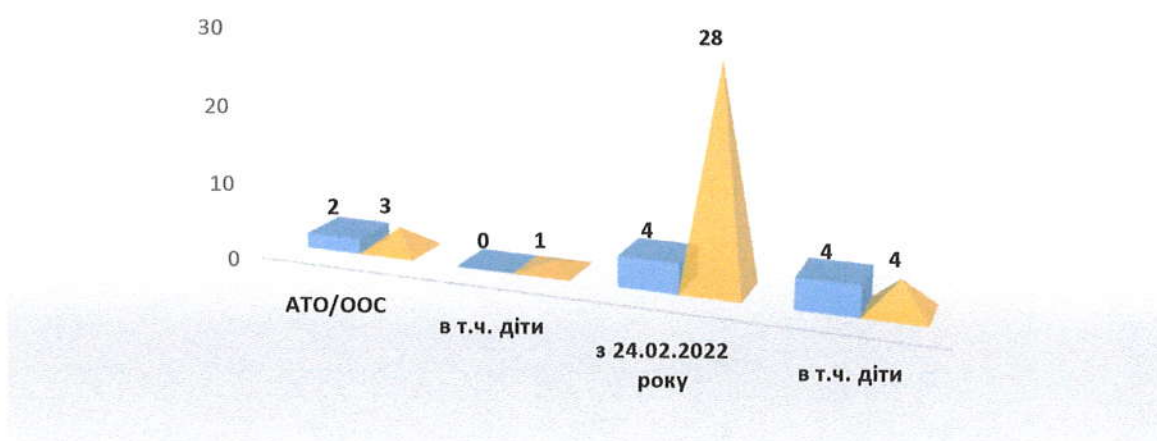
(на 01.01.2024 року)



З числа учасників бойових дій – 451 особи, з цієї кількості осіб частка чоловіків становить - 97,3%.

Члени сім'ї загиблих захисників та захисниць, осіб

(на 01.01.2024 року)



Дитячий будинок сімейного типу

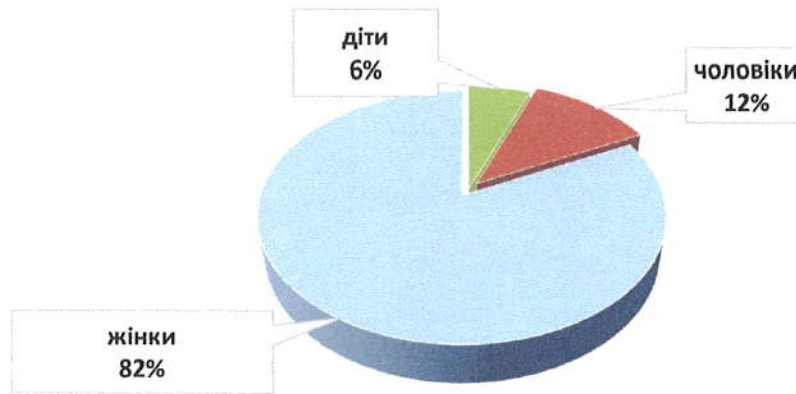
Дитячий будинок сімейного типу (ДБСТ) – окрема сім'я, що створюється за бажанням подружжя або окремої особи, яка не перебуває у шлюбі, які беруть на виховання та спільне проживання не менше як 5 дітей-сиріт і дітей, позбавлених батьківського піклування.



В Слобожанській територіальній громаді створено один дитячий будинок сімейного типу, в ньому на вихованні перебуває 5 дітей, з них 4 – хлопчики та 1 – дівчинка.

Звернення щодо домашнього насильства за 2023 рік

Насильство в сім'ї - будь-які умисні дії фізичного, сексуального, психологічного чи економічного спрямування одного члена сім'ї по відношенню до іншого члена сім'ї, якщо ці дії порушують конституційні права і свободи члена сім'ї як людини та громадянина і завдають йому моральної шкоди, шкоди його фізичному чи психічному здоров'ю.



Протягом 2023 року зареєстровано 17 звернень з приводу вчинення домашнього насильства (в тому числі одне звернення від неповнолітньої особи жіночої статі), з них: від жінок – 15 (88 %), від чоловіків – 2 (12 %).

Види звернень з приводу вчиненого домашнього насильства: фізичне – 2, психологічне -15.

З 15.02.2023 року на території громади діє мобільна бригада соціально-психологічної допомоги особам, які постраждали від домашнього насильства та/або насильства за ознакою статі (Рішення виконавчого комітету Слобожанської селищної ради від 15.02.2023 № 46 «Про створення мобільної бригади соціально-психологічної допомоги особам, які постраждали від домашнього насильства та/або насильства за ознакою статі»). Мобільна бригада надає соціальні послуги шляхом проведення фахової консультації за допомогою телефонного зв'язку, з виїздом у спеціально організованому транспорті до місця проживання (перебування) постраждалих осіб чи іншого вказаного ними місця, у приміщенні КЗ «Центр надання соціальних послуг» Слобожанської селищної ради.

Упродовж 2023 року мобільними бригадами було здійснено 12 виїздів, під час яких охоплено роботою: 11 жінок та 2 чоловіків.

Результатом реагування на випадки домашнього насильства стало зростання кількості винесених заборонних приписів, а також збільшення кількості осіб, які перебувають на обліку з приводу вчинення насильства в сім'ї. Попри зростання кількості сімей, з приводу насильства в сім'ї, більшість таких родин відмовляється від соціального супроводу (здебільшого постраждалі особи від насильства відчують соціальне відчуження, а страх бути засудженим перед суспільством може призвести до замовчування щодо насильницьких дій). Тому важливо розуміти, що представлені дані можуть містити не повну інформацію про становище жінок та чоловіків у ситуації домашнього насильства та насильства за ознакою статі.

Така ситуація спонукає до здійснення більш дієвих заходів, спрямованих на запобігання проявів домашнього насильства та надання адресної допомоги постраждалим особам.

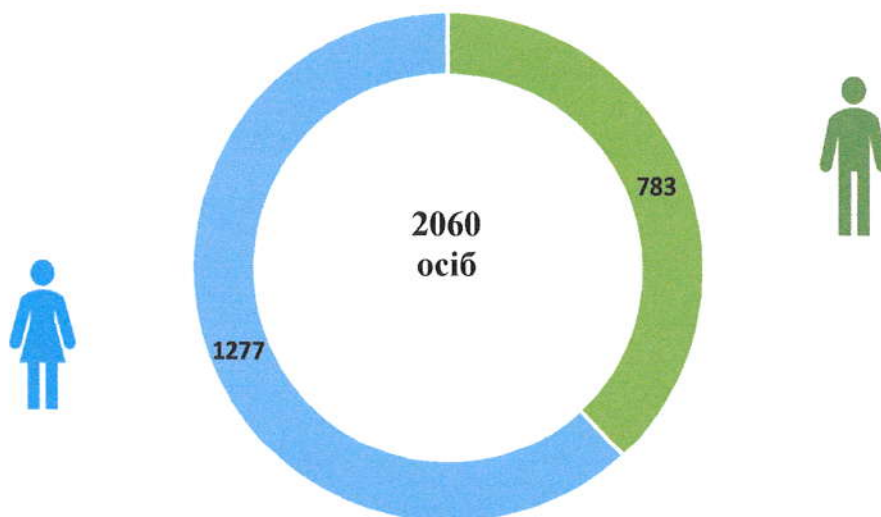
СОЦІАЛЬНІ ПОСЛУГИ, НАДАННЯ ЯКИХ ЗДІЙСНЮЄТЬСЯ НА ТЕРИТОРІЇ ГРОМАДИ

Автори звернень щодо отримання матеріальної допомоги, осіб



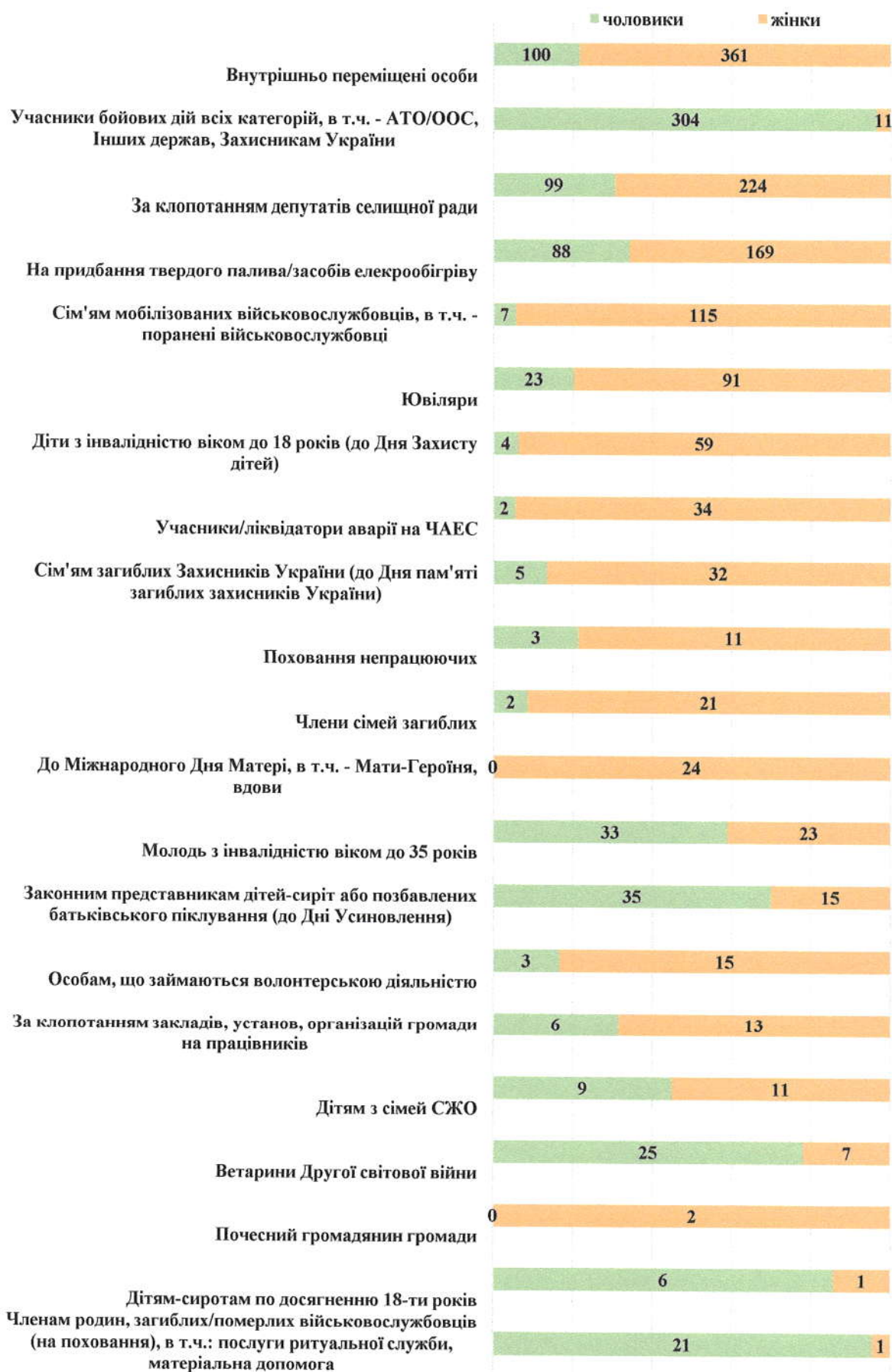
Жінки частіше за чоловіків звертаються до Слобожанської селищної ради для отримання необхідних послуг. Так, авторками звернень є 1149 жінок проти 753 авторів-чоловіків. У співвідношенні між зверненнями жителів сільської (956 звернень) та міської (946 звернень) місцевості присутній баланс. Це засвідчує, що сільські жителі мають однакові можливості для звернень, як і міські.

Кількість заявників за статтю, осіб



Серед громадян, яким було надано матеріальну грошову допомогу у 2023 році жінки становлять 62% (1277 осіб), а чоловіки 38% (783 осіб).

Динаміка одержувачів матеріальної допомоги (кошти селищного бюджету) протягом 2023 року за статтю, осіб



Найчисельніша група з тих, хто звертається до селищної ради, – внутрішньо переміщені особи (22,4%) та учасники бойових дій всіх категорій (15,3%). Це вкотре доводить, що їхній соціальний статус потребує найбільшої підтримки.

Оздоровлення та відпочинок дітей, санаторно-курортне лікування протягом 2023 року

Вид допомоги	Кількість отримувачів, осіб	за статтю	
		чоловіки/хлопці	жінки/дівчата
Відшкодування за самостійно проведене санаторно-курортне лікування	1	1	-
Відшкодування за самостійно проведене оздоровлення та відпочинок дітей	1	1	-

Загальна кількість – 2 особи.

Співвідношення у відсотках: жінок – 0%, чоловіків – 100%.

Послуги надані безробітним особам протягом 2023 року

За даними Дніпровської філії Дніпропетровського обласного центру зайнятості протягом 2023 року кількість безробітних на обліку перебувало - 100 осіб* (на початок 2023 року в службі зайнятості на обліку перебувало 64 особи, зареєстровано протягом 2023 року – 36 осіб).

З метою створення умов для повної зайнятості населення, забезпечення необхідної професійної підготовки кадрів протягом січня-грудня 2023 року службою зайнятості працевлаштовано – 34 особи, з них квотної категорії – 2 особи. Знято з інших причин (письмова заява, невідвідування без поважних причин, вихід на повну пенсію, інвалідність, смерть).

Протягом 2023 року за сприяння центру зайнятості 10 безробітних проходили профнавчання, профорієнтаційні послуги отримали 100 осіб.

Одночасно з працевлаштуванням, одним з напрямків соціального захисту незайнятого населення є організація оплачуваних громадських робіт, що забезпечує тимчасову зайнятість безробітних. Так, у 2023 році - 1 особа була залучена до участі у громадських роботах тимчасового характеру.

* інформації щодо складу з розподілом за ознаками статі та віку - немає

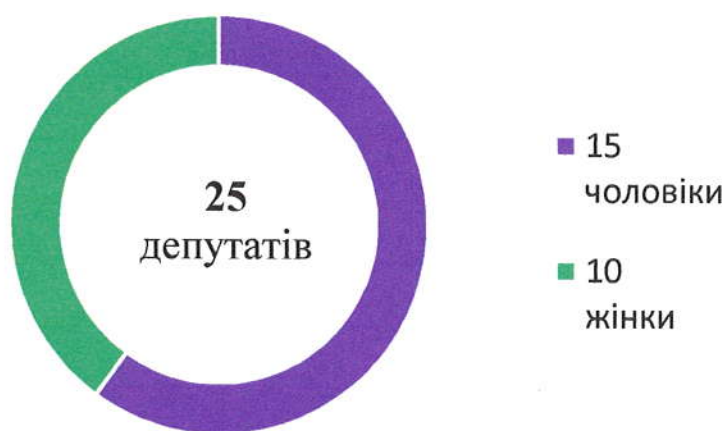
ПУБЛІЧНЕ УПРАВЛІННЯ

Ступінь залучення жінок до політичної активності та доступу до прийняття рішень є ключовим критерієм розвитку суспільства, його справедливості та демократичності, а також ознакою дотримання прав людини.

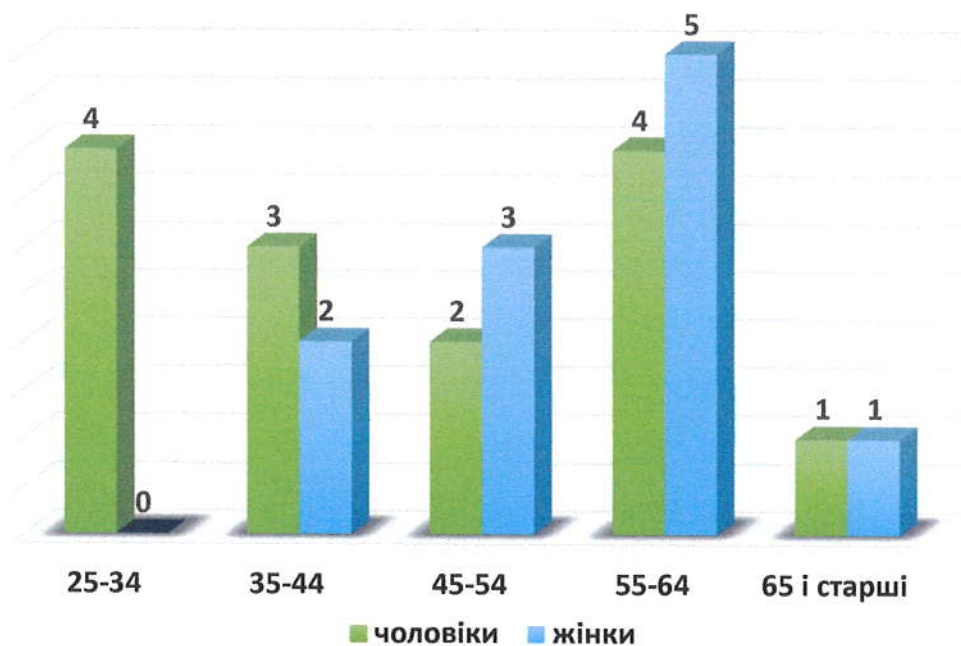
Завдання депутатського корпусу полягає у представленні та захисті інтересів жителів громади. Незначна участь жінок в процесах ухвалення рішень є викликом демократії. Це знижує ефективність влади та ускладнює вирішення низки проблем, що нині гостро стоять в Україні.

Представництво жінок і чоловіків на рівні прийняття рішень

Депутатський склад Слобожанської селищної ради



Віковий розподіл депутатів та депутаток за віком



Найбільша кількість чоловіків-депутатів VIII скликання – з вікових груп 25–34 роки (16%) та 55–64 роки (16%), а жінок-депутаток – з вікових груп 55–64 роки (20%) та 45–54 роки (12%).

Сфери діяльності депутатів у складі селищної ради, осіб



Склад депутатів VIII скликання Слобожанської ТГ на 60% представлений чоловіками та на 40% – жінками, що є наближеним до паритетного (діаграма 3). Водночас це підтверджує тенденцію – на рівні об'єднаних територіальних громад жінок у владі більше, ніж на рівні районів, областей, та в парламенті України.

Гендерний профіль депутатів і депутаток Слобожанської ТГ також має аналітичний інтерес. Як бачимо з інформації про сфери їхньої діяльності, депутатки частіше працюють в органах місцевого самоврядування, комунальних закладах (6 жінок проти 4 чоловіків), тоді як депутати – на підприємствах, у господарствах (5 чоловіків проти 1 жінки). Лише чоловіки-депутати є підприємцями, жінки взагалі відсутні за цією позицією. Таким чином, можна говорити про певний вияв чоловічого бізнес-представництва в складі депутатського корпусу громади. Непрацюючих чоловіків – їх серед обраних депутатів більше, ніж обраних депутатами непрацюючих жінок (2 проти 1). Серед депутатського складу є пенсіонери – жінка (1 особа). Такий аналіз депутатського складу громади являє собою певне віддзеркалення становища жінок і чоловіків в українському суспільстві в цілому.

Представництво жінок і чоловіків на обласному рівні прийняття рішень



Віковий розподіл депутатів та депутаток за віком у складі обласної ради



Депутатський склад на рівні обласної ради представлений виключно чоловіками - 83% (5 осіб), частка жінок складає 17% (1 особа). Найбільша кількість депутатів з вікових груп 45-54 років - 67%.

Постійні депутатські комісії, осіб



Голови постійних комісій – 75%



(3)

25%



(1)

Серед депутатських комісій прослідковується гендерний дисбаланс: так, найбільше жінок представлено у комісії з питань освіти, культури, молоді і спорту, охорони здоров'я, праці, соціального захисту населення, регламенту, депутатської діяльності та етики, прав людини, законності, запобігання та врегулювання конфлікту інтересів - 4 жінки з 6 членів комісії, у комісії з питань планування, фінансів, бюджету та соціально-економічного розвитку – 3 жінки і 2 чоловіків. Серед 7 членів комісії з питань житлово-комунального господарства, комунальної власності, промисловості, підприємництва, транспорту, зв'язку та сфери послуг - одна жінка. Також одна жінка з 6 членів комісії з питань містобудування, будівництва, земельних відносин та охорони навколишнього природного середовища.

Представництво жінок і чоловіків у складі виконавчого комітету



У складі виконавчого комітету Слобожанської селищної ради переважають чоловіки 64% (9 осіб), жінок 36% (5 осіб).

Кількість посадових осіб (фактична наявність) органів місцевого самоврядування, осіб

Посада/назва відділу	Загалом, осіб	серед них:	
		жінки	чоловіки
Селищний голова	1	-	1
Секретар ради (виконкому)	1	1	-
Заступник селищного голови	5	3	2
Староста	4	3	1
Відділ загально-організаційного забезпечення	6	6	-
Відділ кадрового забезпечення та роботи з персоналом	1	1	-
Відділ інформаційних технологій та електронного урядування	4	-	4
Відділ з питань економічного розвитку та інвестицій	2	1	1
Відділ організації та проведення закупівель	1	1	-
Відділ земельних відносин та охорони навколишнього середовища	5	5	-
Відділ комунальної власності та приватизації	1	1	-

Відділ моніторингу місцевих податків і зборів	2	2	-
Відділ планування, бухгалтерського обліку та звітності	3	3	-
Юридичний відділ	3	2	1
Відділ охорони здоров'я	1	1	-
Відділ державного архітектурно-будівельного контролю	2	-	2
Відділ державної реєстрації	2	1	1
Відділ з питань надзвичайних ситуацій, цивільного захисту та співпраці з правоохоронними органами	8	6	2
Відділ внутрішнього аудиту	1	1	-
Відділ енергетичної ефективності та енергозабезпечення	2	1	1
Фінансовий відділ	5	5	-
Гуманітарний відділ	8	5	3
Відділ з питань будівництва, містобудування, архітектури та містобудівного кадастру	8	8	-
Відділ культури, туризму, молоді, спорту та інформаційної політики	7	6	1
Управління соціального захисту населення	17	17	-
Відділ з питань житлово-комунального господарства, благоустрою, розвитку інфраструктури та транспорту	9	8	1
Центр надання адміністративних послуг	21	21	-
Служба у справах дітей	5	5	-
ЗАГАЛОМ	135	114	21

Загальна кількість – 135 осіб.

Співвідношення у відсотках: жінок – 84,4%; чоловіків – 15,6%.

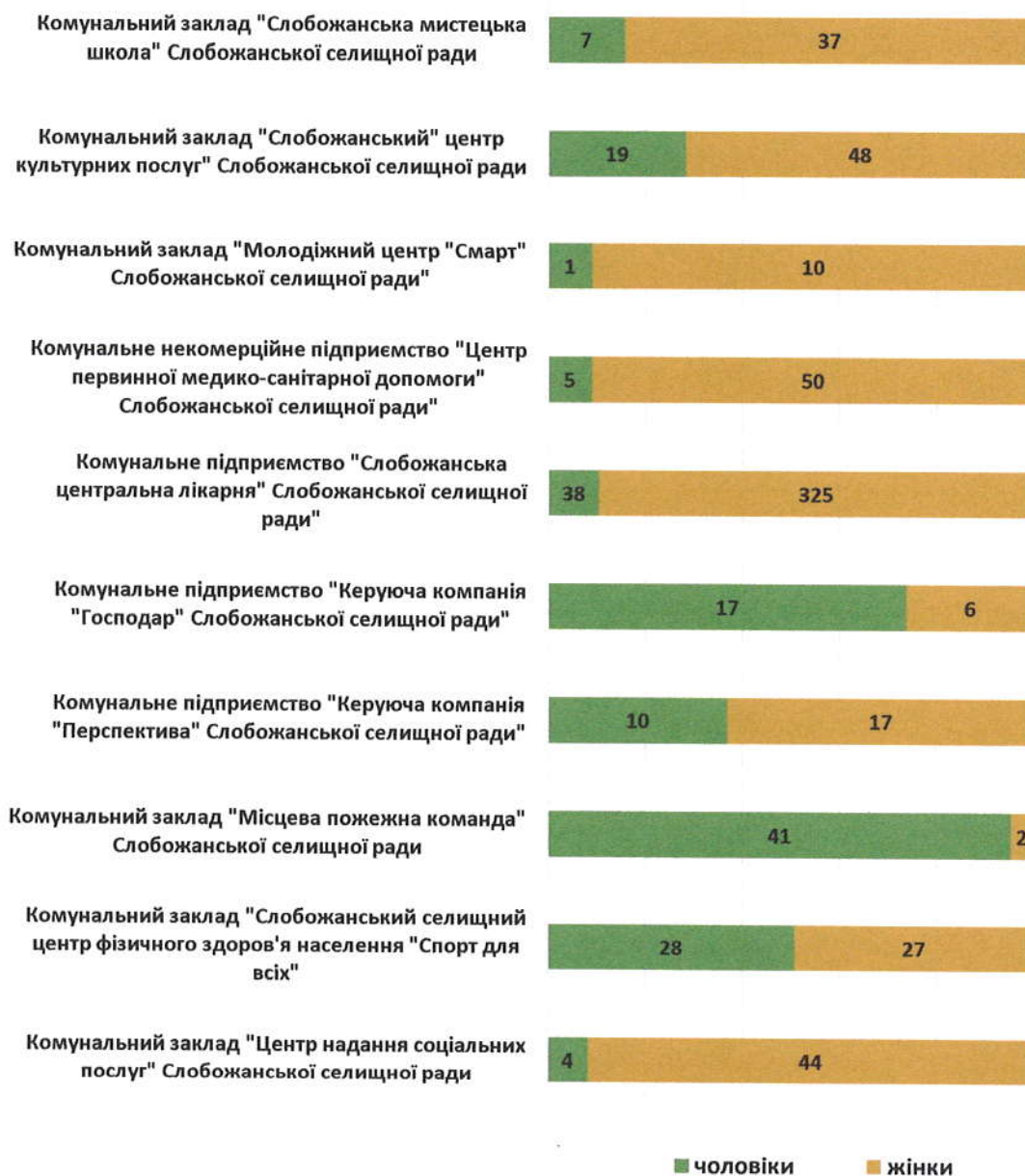
Серед посадових осіб органів місцевого самоврядування переважають жінки, частка яких на початок 2024 року складала 84,4%, що веде до серйозних диспропорцій на користь вищезазначеної статті. Зберігається та навіть посилюється тенденція до збільшення частки жінок на посадах керівників (68%).

Представництво жінок і чоловіків серед керівників комунальних закладів та підприємствах, осіб



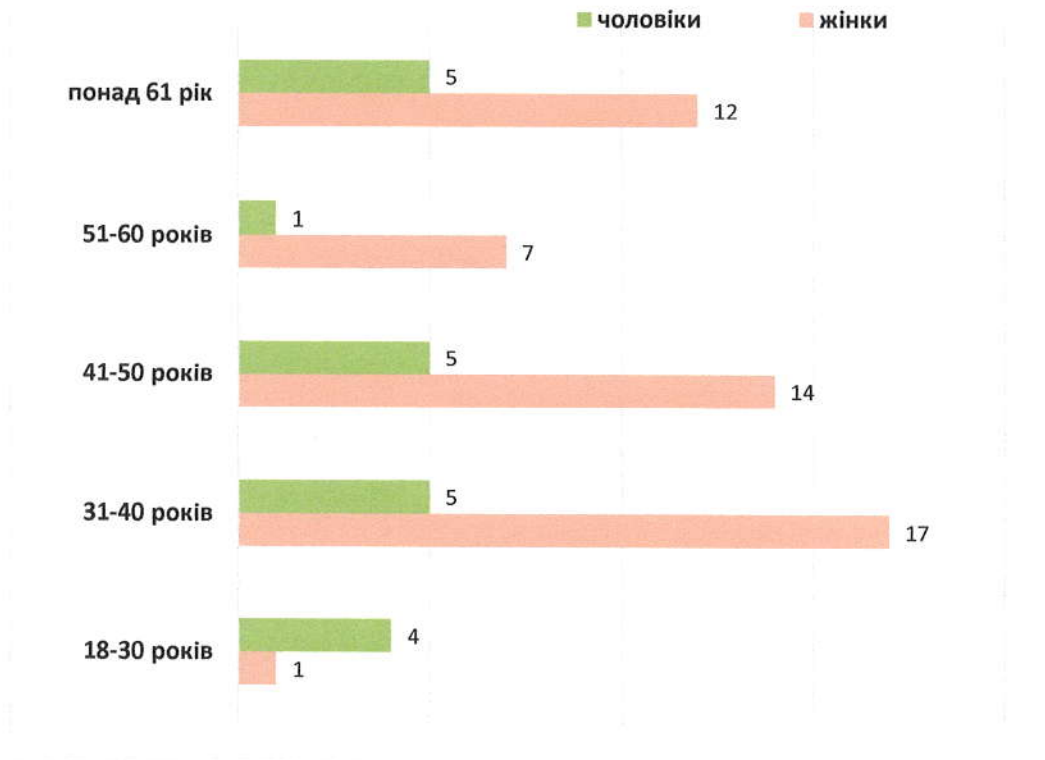
На керівних посадах суттєва перевагу над чоловіками мають жінки – вони складають 65,2% проти 34,8%. Такий показник засвідчує принципову готовність жінок до ролі керівниць.

Гендерне співвідношення працівників комунальних закладів та підприємств, осіб



Серед працівників комунальних закладів та підприємств переважають жінки (більш, ніж в тричі). Традиційно найбільша частка жінок у сфері охорони здоров'я 51%, культури - 13%, соціального захисту – 6%, в житлово-комунальному господарстві – 3%, спорті – 3%. Такий розподіл, у першу чергу, пояснюється тим, що зазвичай жінки схильні обирати професії, пов'язані зі сферою обслуговування, бухгалтерським обліком, фінансами, медициною, освітою. На сьогоднішній день досі існують шаблони у контексті розподілу за гендерною ознакою. Такі професії як бухгалтер, медичний працівник, соціальний працівник, педагог мають «жіноче обличчя».

Віковий розподіл кадрового складу Слобожанської селищної територіальної громади за статтю та віковими групами, осіб



Загальна кількість – 71 особа.

Співвідношення у відсотках: жінок – 72%; чоловіків – 28%.

Серед працівників Слобожанської селищної територіальної громади, кількісно переважають жінки (72%). Тенденція зберігається протягом аналізованого періоду, та свідчить про певний гендерний дисбаланс на користь жінок.

Структура працівників і співвідношення чоловіків і жінок неоднакові у різних вікових групах. Так, серед вікових груп чоловіків розподіл є більш рівномірним і виглядає наступним чином: 18-30 років – 5,6%, 31-40 років – 7%, 41-50 років – 7%, 51-60 років – 1,4%, понад 61 рік – 7%. Найбільша частка жінок у віковій групі 31-40 років – 24% та 41-50 років – 20%.

ГРОМАДСЬКО-ПОЛІТИЧНЕ (СУСПІЛЬНЕ) ЖИТТЯ

Кількість дієвих громадських організацій

	<i>Очолюють</i>	
	чоловіки	жінки
ГО «У єднанні сила»	●	●
ГО «Молодь Ювілейного»	●	
ГО «Патріотичне об'єднання «Оріяна»		●
ГО «Багаті українці. Слобожанське»	●	
ГО «Ветерани МВС»	●	
ГО Слобожанська ветеранська організація		●
ГО «Асоціація молодь Придніпров'я»	●	
ГО «Асоціація промисловців та аграріїв»	●	
Гендерний клуб «Дніпро»		●
ГО «Активне громадське мислення»	●	
ГО «Агенція місцевого розвитку – 17»	●	
ГО «МаМагія»		●
ГО «Україна МІЙ Дім»	●	
ГО «СТ «Шахтер»	●	
ГО «НЦУК «ОБЕРІГ»	●	
ГО «Міжнародна Громадська Організація Клубна Система Нове Життя»	●	
ГО «Дніпровська районна організація ветеранів Дніпропетровської області»	●	
ГО «Боксерський клуб Січ»	●	
ГО «Федерація силових видів спорту України»	●	
ГО «КОЗАЦЬКОМУ РОДУ НЕМА ПЕРЕВОДУ»	●	
ГО «ВолейД»	●	
ГО «Аграрний інвестиційно-правозахисний союз Дніпропетровщини»	●	
ГО «Незалежна асоціація броварів України»	●	
ГО «Всеукраїнська Асоціація Правового Захисту Право Заради Справедливості»	●	
ГО «СК «ЗЕВС ЕМС»	●	
ГО «Українська асоціація психоаналітичної психотерапії»	●	
ГО «Дніпровська районна спілка ветеранів Антитерористичної Операції»	●	

ГО «Авіаційно-технічний спортивний клуб Майське»	•	
ГО «Асоціація фермерів та приватних землевласників Дніпровського району Дніпропетровської області»	•	
ГО «Агенція сталого розвитку та менеджерських ініціатив»	•	
ГО «Медично-Дидактичний Центр»	•	
ГО «МЕДІАКОМ'ЮНІТІ»		•
ГО «Збережи Дніпро»		•
ГО «Агенція Демократичних Ініціатив»	•	
ГО «Дніпровський центр програм розвитку ЮНЕСКО І ООН»	•	
ГО «Обласна громадська організація ліги хімчисток та банно-пральних підприємств»		
ГО «Дніпропетровська обласна Асоціація єдинокористувачів»	•	
ГО «Асоціація захисту тварин та навколишнього середовища»	•	
ГО «Агенція регіонального розвитку партнерство Дніпропетровщини»	•	
ГО «Авіаційна компанія «Агроавіадніпро» Дніпропетровської міської громадської організації «Асоціація Авіації Занг України»	•	
ГО «Захист Прав Молоді Дніпропетровщини»	•	
ГО «Центр оформлення нерухомості, бізнесу та безкоштовних консультацій»	•	
ГО «СОЛЯНКА»		•
ГО «Дніпропетровський обласний центр землеустрої та нерухомість»	•	

Дієві громадські організації Слобожанської селищної ради очолюють переважно чоловіки. За підрахунками дослідників, лише 0,2 % жінок України беруть участь у роботі жіночих об'єднань. Авангард жіночого руху становлять жінки з високим рівнем освіти, які зайняті переважно у сфері розумової праці і усвідомлюють проблеми гендерної нерівності, сімейного насильства, необхідності виховання у жінок самоповаги та власної гідності. Хоча типи та завдання жіночих організацій різні, вони сприяють розвитку лідерських навичок, залученню до громадсько-політичної діяльності, без чого неможливий розвиток громадянського суспільства.

СФЕРА ОХОРОНИ ЗДОРОВ'Я

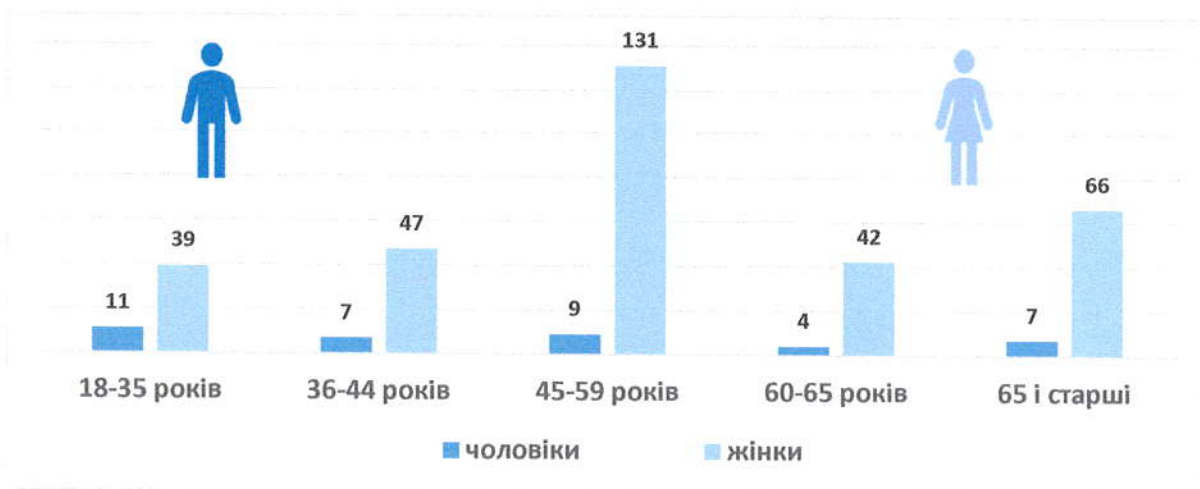
Мережа закладів охорони здоров'я, що розташована на території громади, забезпечує надання своєчасної та кваліфікованої медичної допомоги населенню. Вона складається з Комунальне підприємство «Слобожанська центральна лікарня» Слобожанської селищної ради та Комунальне підприємство «Центр первинної медико-санітарної допомоги» Слобожанської селищної ради.

Комунальне підприємство «Центр первинної медико-санітарної допомоги» Слобожанської селищної ради включає у себе 4 амбулаторії загальної практики сімейної медицини (Слобожанська АЗПСМ, Степнянська АЗПСМ, Балівська АЗПСМ, Партизанська АЗПСМ, Олександрівська АЗПСМ) та 2 фельдшерських пункти в селі Василівка та Нижньодніпровський на ж/м Молодіжному с-ще Слобожанське.

Склад працівників Комунального підприємства «Слобожанська центральна лікарня» Слобожанської селищної ради



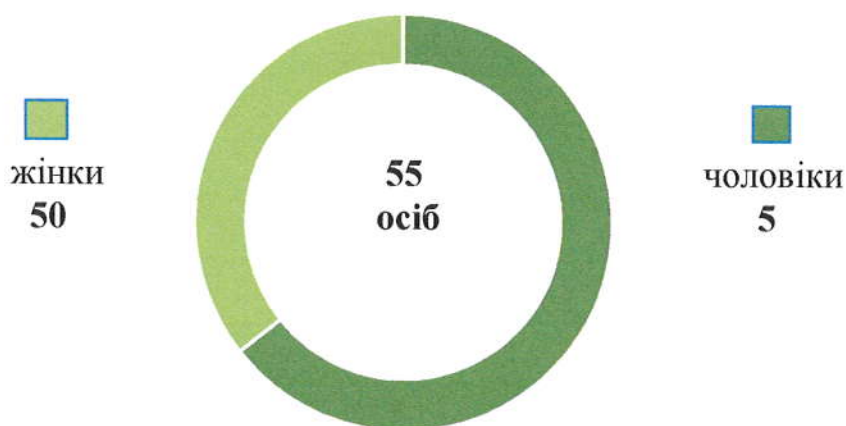
Віковий розподіл за статтю та віковими групами станом на 01.01.2024 р., осіб



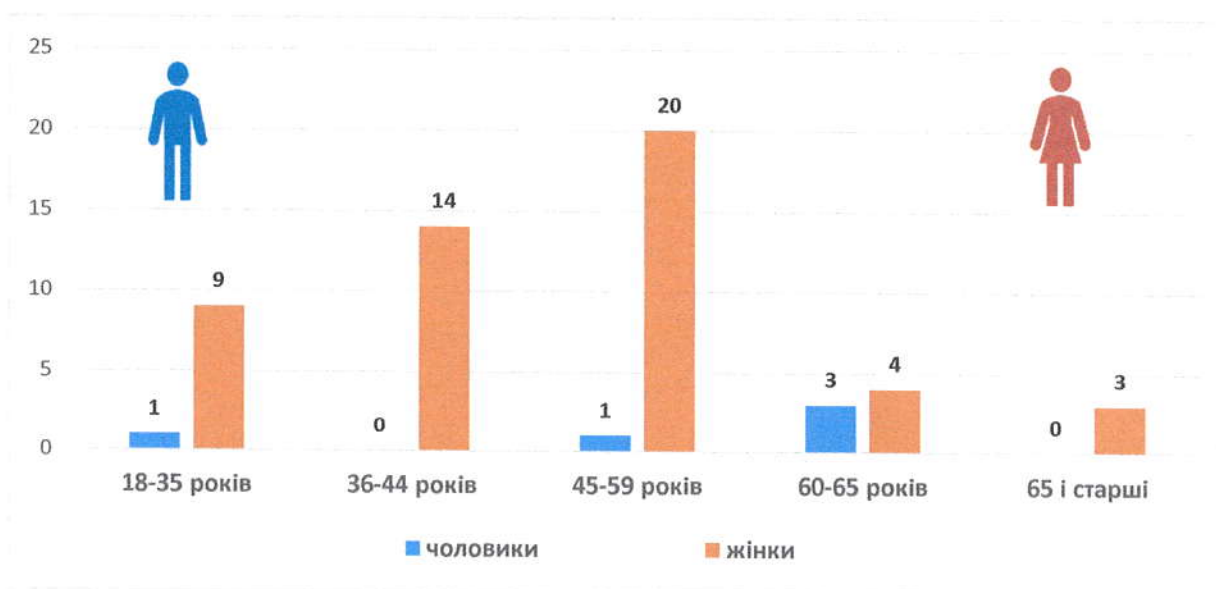
Структура працівників і співвідношення чоловіків і жінок неоднакові у різних вікових групах Комунального підприємства «Слобожанська центральна лікарня»

Слобожанської селищної ради. Найбільша частка жінок у віковій групі 45-59 років – 36% та понад 65 років – 18%, а ось розподіл чоловіків серед вікових груп є більш рівномірним і виглядає наступним чином: 18-35 років – 3%, 36-44 років – 2%, 45-59 років – 2%, 60-65 років – 1%, понад 65 років – 2%.

**Склад працівників Комунального некомерційного підприємства
«Центр первинної медико-санітарної допомоги» Слобожанської селищної ради**



**Віковий розподіл за статтю та віковими групами
станом на 01.01.2024 р., осіб**



Склад працівників комунального некомерційного підприємства «Центр первинної медико-санітарної допомоги» Слобожанської селищної ради традиційно для цієї сфери фемінізований - жінок-працівниць майже в десять разів більше (91% проти 9%). Так вікові групи 36-44 років та 65 і старші - представлені виключно жінками, найбільша частка жінок у віковій групі 45-59 років – 36%.

Інформація про заклади охорони здоров'я Слобожанської територіальної громади

Назва закладу	Кількість лікарів, осіб	Кількість середнього медичного персоналу, осіб
Фельдшерській пункт Нижньодніпровський	-	-
Фельдшерський пункт у с.Василівка	1	-
Степнянська амбулаторія загальної практики сімейної медицини	1	2
Балівська амбулаторія загальної практики сімейної медицини	1	2
Партизанська амбулаторія загальної практики сімейної медицини	1	3
Олександрівська амбулаторія загальної практики сімейної медицини	1	1

Особливістю закладах охорони здоров'я Слобожанської територіальної громади, є суттєва більшість жіночого складу працівниць 89,7% проти 10,3% чоловіків. Фемінізація медицини, особливо в сільській місцевості, на жаль, є каноном, який закріплюється неспіввідносно низькою оплатою праці в цій галузі. Водночас місцеві стимулюючі програми для медиків здатні поліпшувати ситуацію із заохоченням до роботи нового персоналу, а також із зміною ставлення населення до власного здоров'я.



СФЕРА ОСВІТИ

Освіта є важливим чинником становлення й розвитку особистості та повинна задовольняти освітні потреби кожної людини та населення загалом.

Серед закладів, що функціонують на території Слобожанської громади, переважають заклади загальної середньої освіти та дошкільної освіти (66,7 % та 33,3% відповідно).

Мережа закладів освіти громади складає 9 закладів (4 заклади мають дошкільні підрозділи), з них:

3 заклади дошкільної освіти (Заклад дошкільної освіти (ясла-садок) комбінованого типу «Червона шапочка» Слобожанської селищної ради Дніпровського району Дніпропетровської області, Заклад дошкільної освіти (ясла-садок) комбінованого типу «Берізка» Слобожанської селищної ради Дніпровського району Дніпропетровської області, Заклад дошкільної освіти (ясла-садок) комбінованого типу «Дивосвіт» Слобожанської селищної ради Дніпровського району Дніпропетровської області) та **4 дошкільні підрозділи** (Дошкільний підрозділ «Сонечко» Степнянського ліцею Слобожанської селищної ради Дніпровського району Дніпропетровської області, Дошкільний підрозділ «Пролісок» Балівського ліцею Слобожанської селищної ради Дніпровського району Дніпропетровської області, Дошкільний підрозділ «Івушка» Партизанського ліцею Слобожанської селищної ради Дніпровського району Дніпропетровської області, Дошкільний підрозділ «Рябінушка» Олександрівського ліцею Слобожанської селищної ради Дніпровського району Дніпропетровської області, в яких виховується 814 дітей.

6 закладів загальної середньої освіти (5 ліцеїв та 1 початкова школа): Слобожанський ліцей Слобожанської селищної ради Дніпровського району Дніпропетровської області, Степнянський ліцей Слобожанської селищної ради Дніпровського району Дніпропетровської області, Партизанський ліцей Слобожанської селищної ради Дніпровського району Дніпропетровської області, Балівський ліцей Слобожанської селищної ради Дніпровського району Дніпропетровської області, Олександрівський ліцей Слобожанської селищної ради Дніпровського району Дніпропетровської області, Слобожанська початкова школа Слобожанської селищної ради Дніпровського району Дніпропетровської області, в яких навчається 3129 здобувачів освіти.


Вихованці дошкільних навчальних закладів у 2023 році, осіб



Разом 657

хлопчики 354

дівчатка 303



53,9%

46,1%

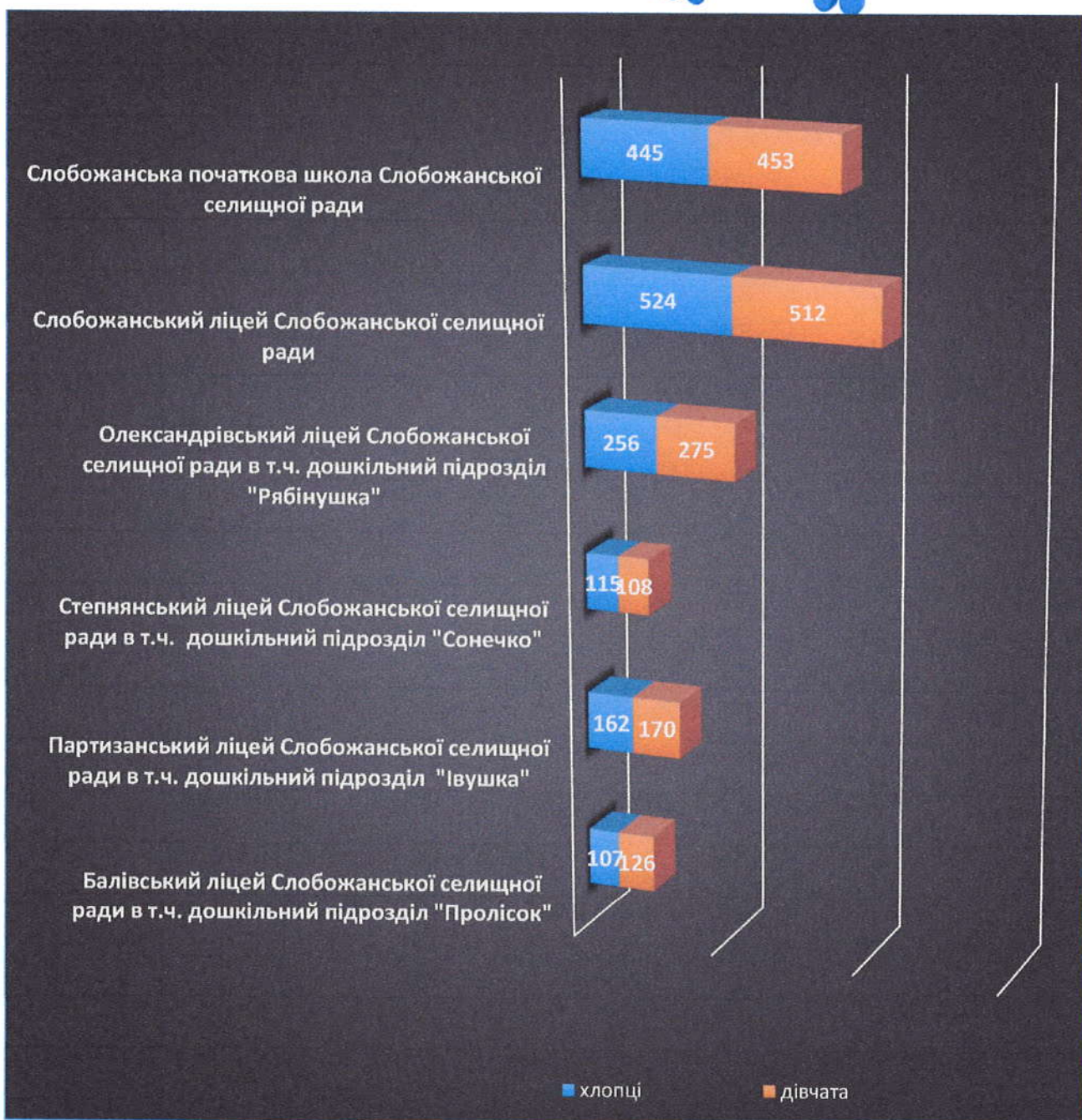

Протягом 2023 року в закладах дошкільної освіти виховувалося 657 дітей* (з них дівчаток – 46,1%).

* без врахування вихованців дошкільних підрозділів



Учні шкіл у тому числі вихованці дошкільних підрозділів у 2023 році, осіб

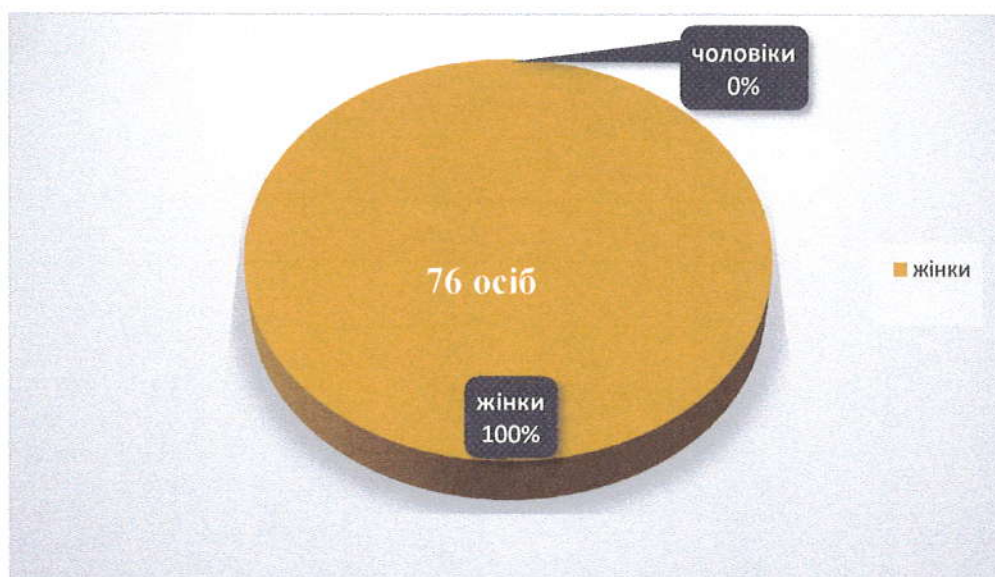
Разом: 3253
хлопці 1609
дівчата 1644



Дані : Гуманітарного відділу Слобожанської селищної ради


Чисельність школярів у т.ч. вихованців дошкільних підрозділів 3253 осіб, хлопців та дівчат – порівну.

Чисельність вихователів ЗДО у 2023 році




Дані : Гуманітарного відділу Слобожанської селищної ради

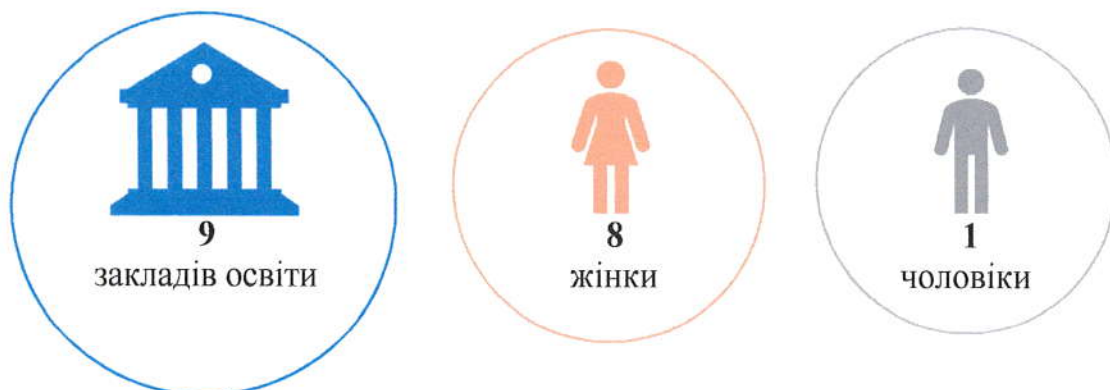
Представництво жінок та чоловіків в закладах дошкільної освіти у 2023 році

	Загалом, осіб	жінок		чоловіків	
		осіб	%	осіб	%
Працівники всього, в т.ч.	177	170	96	7	4
- директор ЗДО	3	3	100	-	-
- педагогічний персонал	76	76	100	-	-
- обслуговуючий персонал	98	91	93	7	7

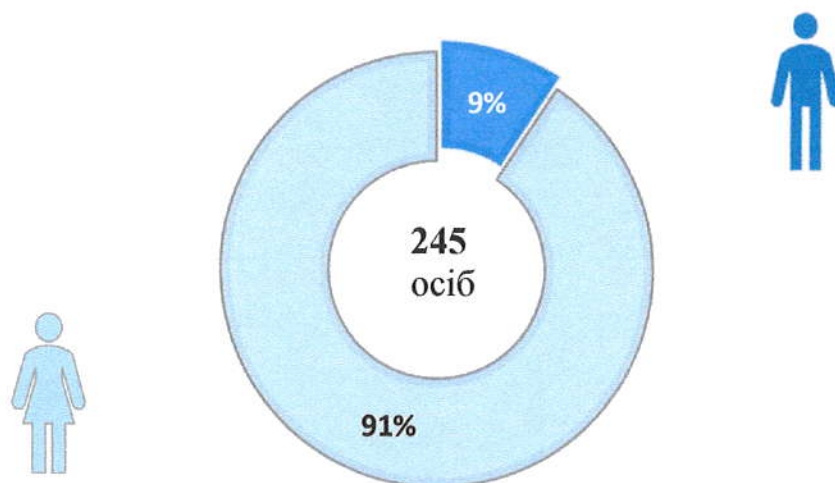
Представництво жінок та чоловіків в загальноосвітніх навчальних закладах, в т.ч. дошкільних підрозділів у 2023 році

	Загалом, осіб	жінок		чоловіків	
		осіб	%	осіб	%
Працівники всього, в т.ч.	449	388	86,4	61	13,6
- керівник ліцею/школи	6	5	83,3	1	16,7
- педагогічний персонал	245	222	90,6	23	9,4
- обслуговуючий персонал	198	161	81,3	37	18,7

Розподіл керівників/керівниць закладів освіти за статтю



Чисельність вчителів ліцеїв/початкової школи в т.ч. дошкільних підрозділів у 2022/2023 навчальному році, осіб %



Співробітників сфери освіти налічується 626 осіб, серед яких переважна більшість жінки. Наприклад, серед педагогів-чоловіків 7,2%, а жінок 92,8%; серед обслуговуючого персоналу 15% – чоловіки і 85% – жінки.

В усіх закладах загальної середньої освіти Слобожанської територіальної громади співвідношення чоловіків і жінок у педагогічних колективах ліцеїв та початкової школи більш-менш однакове, лише у Слобожанському ліцеї Слобожанської селищної ради Дніпровського району Дніпропетровської області працює найбільше вчителів чоловіків (5%).

Слід також підкреслити, що серед педагогічного складу мережі закладів освіти громади тільки один директор чоловічої статі (Олександрівський ліцей Слобожанської селищної ради Дніпровського району Дніпропетровської області), 23 вчителі чоловічої статі і жодного вихователя в дошкільних закладах. В основному чоловіки займають посади сторожа, опалювача, завідуючого господарством, вчителя праці. Слід також підкреслити, що у майже у всіх вищезазначених закладах керівниками є жінки. Ці дані вчергове доводять стійку багаторічну тенденцію до фемінізації освіти в Україні, коли сфера навчання і виховання дітей сприймається як виключно «жіноча справа».

КУЛЬТУРА І СПОРТ

Частки дівчат та хлопців, які відвідують культурно-спортивні заклади Слобожанської селищної ради, за напрямками, осіб



Загальна кількість дітей – 1463 особи.

Співвідношення у відсотках: дівчата – 57,4%; хлопці – 42,6%.

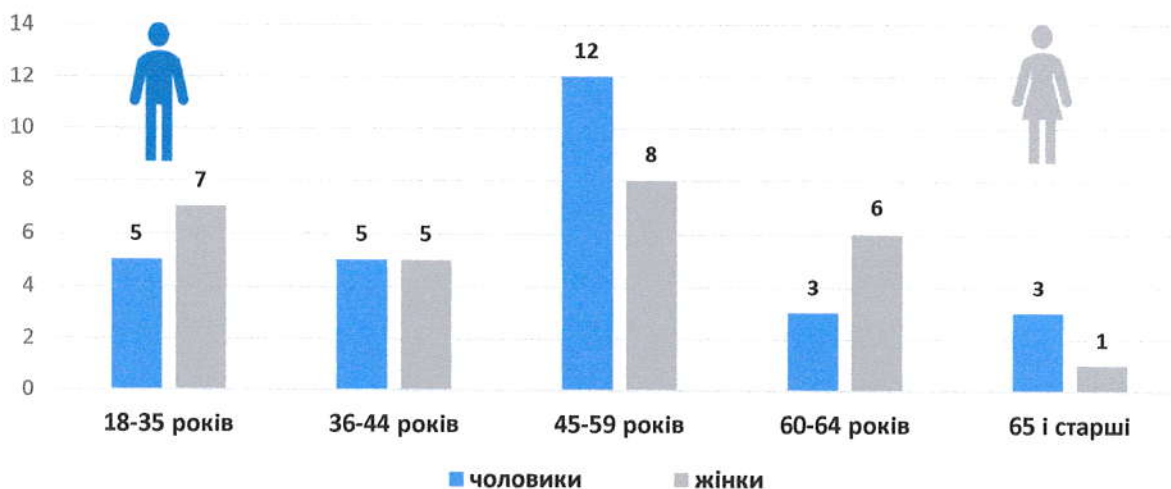
Серед вихованців закладів дівчата переважають – 57,4% проти 42,6% хлопців. Скоріше стереотипним є і розподіл дітей за напрямками гуртків, а саме – дівчат майже вдвічі більше в художньо-естетичному напрямку, у той час як спортивний напрямок (волейбол, футбол, настільний теніс, скелелазіння) представлений майже виключно хлопцями (33%).

Представництво працівників спортивного напрямку

Склад працівників Комунального закладу «Слобожанський селищний центр фізичного здоров'я населення «Спорт для всіх»



Віковий розподіл за статтю та віковими групами станом на 01.01.2024 р., осіб



Представництво чоловіків і жінок у сфера фізичної культури та спорту в Слобожанській територіальній громаді відрізняється несуттєво та може бути викликано наявним паритетним представництвом одних і інших: чоловіків 51%, жінок 49%.

Представництво працівників культури



У закладах культури громади жінок-працівниць також традиційно більше. Так, у бібліотечній сфері їх 100%. Серед працівників клубних закладів жінок також більше – 75,6% проти 24,4% чоловіків. Жінки керують художніми колективами, якщо йдеться про хореографічний та декоративно-ужитковий напрями.

В Слобожанській мистецькій школі жінок-працівниць майже в п'ять разів більше (84% проти 16%).

ПІДПРИЄМЦІ ГРОМАДИ

На території Слобожанської громади станом на 01.01.2024 року зареєстровано 3370 суб'єктів господарювання, з них 1706 – юридичних осіб та 1664 – фізичних осіб-підприємців (дані Міністерства юстиції України платформи Vkursi та Економічного профайлу громад). Переважна більшість суб'єктів господарювання зареєстрована в селищі Слобожанське (2609 СГ або 77,4%).

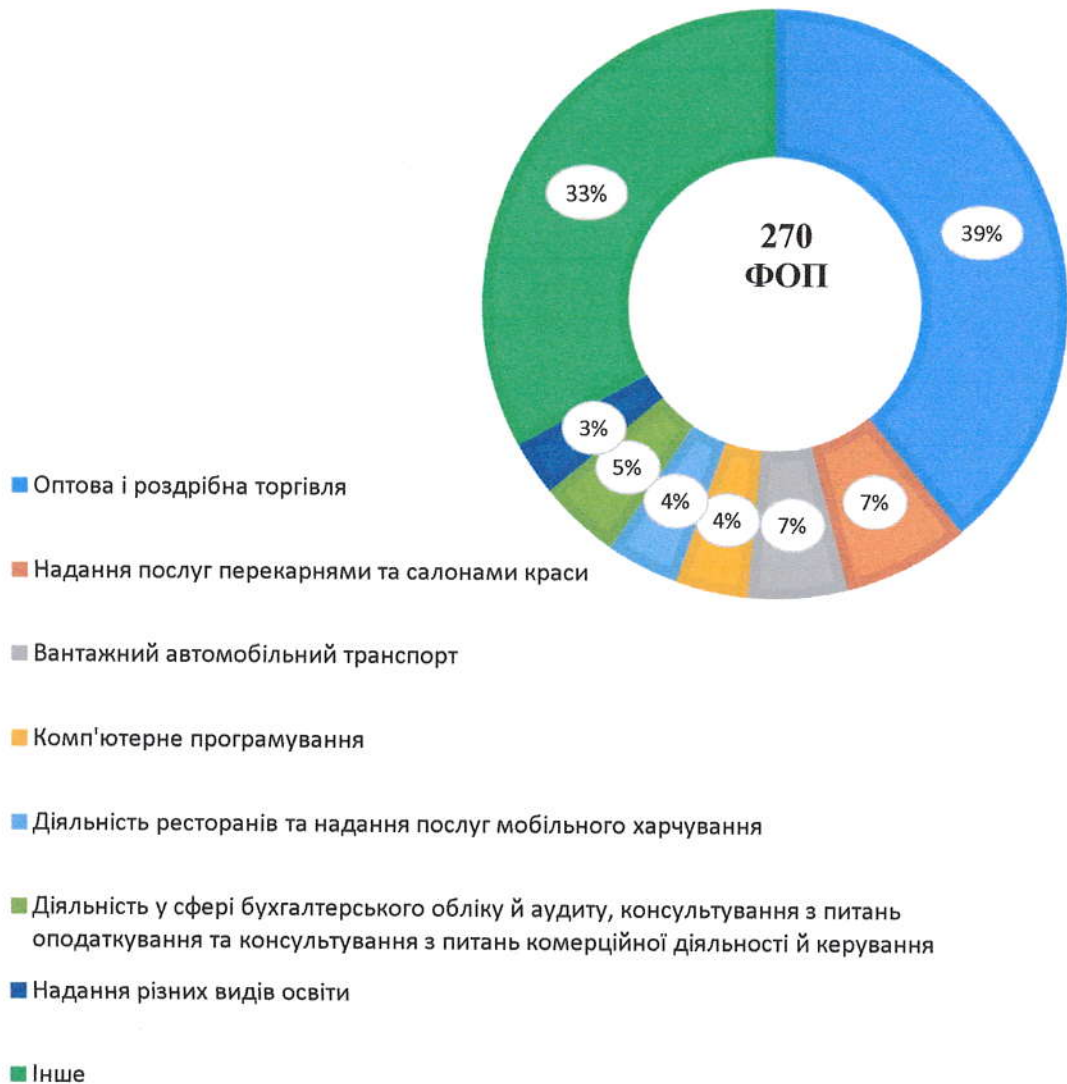


Економічний потенціал громади забезпечують промислові, торгівельні та сільськогосподарські підприємства. Найпопулярнішою сферою діяльності є оптова та роздрібна торгівля (майже 31% від загальної кількості зареєстрованих суб'єктів господарювання), промисловість – 8%, сільське господарство – 5%.

Структура зареєстрованих юридичних осіб протягом 2023 року за видами економічної діяльності



Структура зареєстрованих фізичних осіб-підприємців (ФОП) протягом 2023 року за видами економічної діяльності




Промисловість громади характеризується високим ступенем диверсифікації, яка представлена підприємствами, які виробляють різноманітні види продукції, такі як м'ясні та ковбасні вироби, кондитерські вироби, керамічна плитка, хімічні та електротехнічні вироби, вироби з пластмасу та полікарбонату, вироби будівельної хімії тощо.

Станом на 01.01.2024 року в Слобожанській ТГ обліковується 209 суб'єктів господарювання, які здійснюють випуск і реалізацію промислової продукції або замовляють її виробництво.

Визначальні підприємства промисловості: ТОВ «М'ЯСНА ФАБРИКА «ФАВОРИТ ПЛЮС», ТОВ М'ЯСОКОМБІНАТ «ЮВІЛЕЙНИЙ», ТОВ «ІНТЕРКЕРАМА» ТОВ «АВК КОНФЕКШНЕРІ», ТОВ «ВЕСТА ТРАК БАТЕРИ», ТОВ «СОТОН», ТОВ ДНІПРОПРОМЛІТ», ТОВ НВП ДЖЕРЕЛО»

Представництво жінок та чоловіків серед керівництва визначальних підприємств промисловості



Підприємства промисловості громади на 100% очолюють чоловіки.

Станом на 01.01.2024 року у сфері оптової і роздрібної торгівлі та послуг обліковується 141 (юридичних осіб) суб'єктів господарювання, які забезпечують значний внесок в розвиток економіки громади.

Крім місцевих підприємств на території адміністративного центру громади, вже не один рік, працюють загальнонаціональні та світові торговельні мережі: «ЕПЦЕНТР», «АШАН», «КАРАВАН», «МЕТРО», «АТБ», «ОЛДІ», «ДМАРТ» їх складські та вантажні господарства.

Визначальні підприємства сфери торгівлі та послуг: ТОВ «ЕПЦЕНТР К», ТОВ «АШАН УКРАЇНА ГІПЕРМАРКЕТ», ТОВ «МЕТРО КЕШ ЕНД КЕРІ УКРАЇНА», ТОВ «АТБ-МАРКЕТ», ТОВ «ТБД ОЛДІ», ПП «ТРАНС ЛОГІСТИК», ТОВ ЛОГІСТИК ЮНІОН», ТОВ «МЕТРОПОЛІЯ», ТОВ «НОВА ПОШТА», ТОВ ДЕМАРТ».

Представництво жінок та чоловіків серед керівництва визначальних підприємств сфери торгівлі і послуг



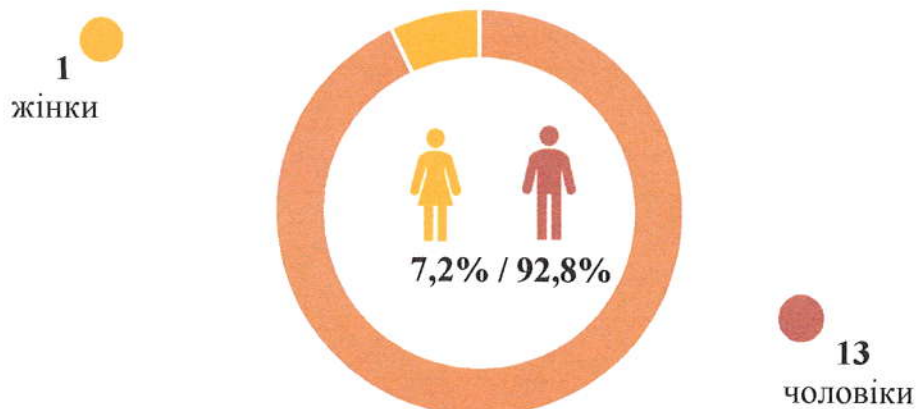
На керівних посадах в сфері торгівлі і послуг спостерігається гендерний баланс: 50% чоловіків, 50% жінок. Чоловіки при цьому частіше працюють у сфері послуг (транспорт, складське господарство), а жінки в роздрібній та оптовій торгівлі.

В галузі сільського господарства на початок 2024 року зареєстровано 126 сільськогосподарських підприємств різних форм власності та підпорядкування.

Пріоритетним напрямком є розвиток рослинництва, в галузі тваринництва підприємства громади спеціалізуються на розведенні свиней.

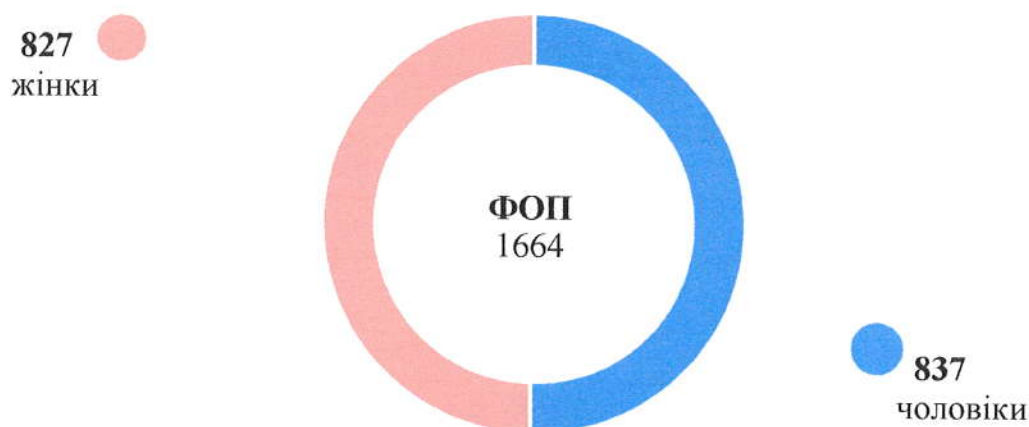
Визначальні сільгосппідприємства: ПП «СІГМА», ТОВ ФГ «ПІДГІРНЕ», СТОВ «ДОБРОБУТ-АГРО», ФГ «ОРІЛЬ», ТОВ «АГРОСФЕРА», ТОВ «АГРІКОЛА-УКРАЇНА», ПСП «ДЕМЕТРА», ФГ «ЖЕНЬШЕМ», ТОВ ФГ «АГАТ», ФГ «ІВАНЧИКОВ І С», СВК «ЛАН», ТОВ «ЛЮБОМИРІВКА-АГРО ПЛЮС», ТОВ «ЛЮБОМИРІВКА-АГРО», СФГ «ОБРІЙ».

Представництво жінок та чоловіків серед керівництва визначальних підприємств галузі сільського господарства



На керівних посадах в галузі сільського господарства спостерігається гендерний дисбаланс. Лише 7,2% сільськогосподарських підприємств громади очолюють жінки, а 92,8% чоловіки.

Представництво жінок та чоловіків серед фізичних осіб-підприємців



Особливістю Слобожанської територіальної громади, як і українського суспільства загалом, є суттєва меншість жінок на керівних посадах. Серед керівництва промисловості переважає чоловіче представництво (100%), жінок менше і серед керівників підприємств сільського господарства (відповідно, 7,2% проти 92,8%), паритетна рівність спостерігається лише у сфері торгівлі та послуг.

Водночас жінок-приватних підприємців – 49,7%. Такий показник засвідчує принципову готовність жінок до ролі керівниць (приватне підприємництво – яскравий прояв особистої ініціативи), але коли йдеться про призначення чи обрання керівниками, тут жіночий потенціал явно недооцінюється. Варто зазначити, що для реалізації підприємницького потенціалу та створення чи розвитку власного бізнесу жінками необхідними є: підвищення рівня знань і навичок завдяки проведенню тренінгів, збір та поширення історій успіху жінок-підприємців, популяризація жіночого підприємництва серед населення громади, створення умов для більш активної участі жінок у підприємстві.

